

10 de diciembre de 2014

Cifras de Población a 1 de julio de 2014
Estadística de Migraciones. Primer semestre de 2014
Datos Provisionales

Principales resultados

- La población de España disminuyó en 48.146 personas durante la primera mitad del año y se situó en 46.464.053 habitantes a 1 de julio de 2014.
- El número de extranjeros bajó un 3,0% hasta situarse en 4.538.503 debido, sobre todo, a la emigración y a la adquisición de nacionalidad española.
- Durante el primer semestre España registró un saldo migratorio negativo de 50.426 personas, un 54,0% inferior al del semestre anterior. La inmigración aumentó un 2,0% y la emigración se redujo un 21,4%.
- En el caso de los españoles, el saldo migratorio fue de -24.734. Emigraron 42.685 personas e inmigraron 17.951.
- Por comunidades autónomas, la población sólo creció en Illes Balears (0,53%), Canarias (0,27%), Región de Murcia (0,14%) y Andalucía (0,04%).

La población residente en España se situó en 46.464.053 habitantes a 1 de julio de 2014, lo que supuso 48.146 personas menos que a comienzos de año. Continúa así el descenso poblacional iniciado en 2012.

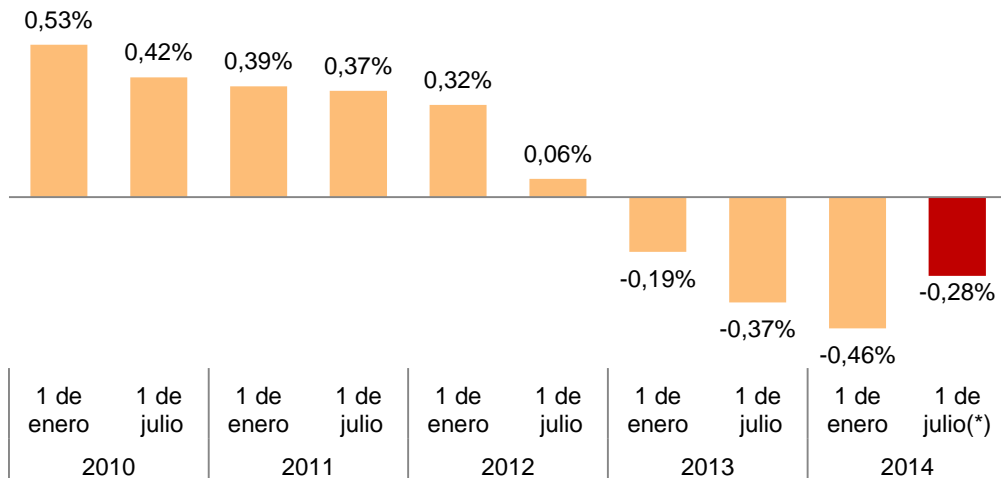
Comparando con el 1 de julio de 2013, la población registró un descenso del 0,28%, lo que supone moderar el ritmo anual de descenso del semestre anterior, que fue del 0,46%.

Evolución de la población de España

Años	Fecha	Población residente	Variación en el semestre	Variación relativa en el semestre (%)
2013	1 de enero	46.727.890		
	1 de julio	46.593.236	-134.654	-0,29
2014	1 de enero	46.512.199	-81.037	-0,17
	1 de julio(*)	46.464.053	-48.146	-0,10

(*) Datos provisionales

Evolución del crecimiento interanual de la población de España por semestres (2010-2014)



(*) Datos provisionales

El descenso poblacional del semestre fue fruto de un saldo vegetativo positivo de 2.280 personas (208.791 nacimientos frente a 206.511 defunciones) y de un saldo migratorio negativo de 50.426 personas (hubo 156.066 inmigraciones procedentes del extranjero y 206.492 emigraciones con destino al extranjero).

Evolución demográfica de España. Primer semestre de 2014

	Total
Población residente a 1 de enero de 2014 (A)	46.512.199
Nacimientos ^(*)	208.791
Defunciones ^(*)	206.511
Saldo vegetativo ^(*) (B) (Nacimientos - Defunciones)	2.280
Inmigración exterior ^(*)	156.066
Emigración exterior ^(*)	206.492
Saldo migratorio ^(*) (C) (Inmigración-Emigración)	-50.426
Población residente a 1 de julio de 2014 ^(*) (A+B+C)	46.464.053

(*) Datos provisionales

Población por nacionalidad y lugar de nacimiento

Los datos definitivos¹ de 2013 reflejan que la población residente en España decreció en 215.691 personas. No obstante, cabe reseñar que la población de nacionalidad española registró un crecimiento de 179.929 personas, debido al proceso de adquisición de nacionalidad española, que afectó a 225.793 personas en 2013.

¹ Junto con los datos provisionales de la primera mitad de 2014 se publican hoy las cifras de población definitivas a 1-1-2014 y la Estadística de Migraciones del año 2013.

Evolución de la población residente en España durante 2013

	Población residente a 1 de enero 2013	Población residente a 1 de enero 2014	Crecimiento absoluto durante 2013	Crecimiento relativo (%)
Total	46.727.890	46.512.199	-215.691	-0,5
Españoles	41.655.210	41.835.140	179.929	0,4
Nacidos en España	40.124.239	40.112.835	-11.404	0,0
Nacidos en el extranjero	1.530.971	1.722.305	191.334	12,5
Extranjeros	5.072.680	4.677.059	-395.621	-7,8
Nacidos en España	428.911	441.057	12.146	2,8
Nacidos en el extranjero	4.643.769	4.236.002	-407.767	-8,8

Durante la primera mitad de 2014 se produjo un fenómeno similar. La población residente en España bajó en 48.146 personas, pero la de nacionalidad española aumentó en 90.410.

Esto, de nuevo, se debió al efecto de los procedimientos de adquisición de nacionalidad española que, según datos provisionales, afectaron a 132.990 personas en el primer semestre del año. Descontando este efecto, y si nos restringimos a los españoles nacidos en España, la población se redujo en 17.407 personas.

Evolución de la población residente en España durante el primer semestre de 2014(*)

	Población residente a 1 de julio 2014	Crecimiento absoluto en el semestre	Crecimiento relativo (%)
Total	46.464.053	-48.146	-0,1
Españoles	41.925.550	90.410	0,2
Nacidos en España	40.095.427	-17.407	0,0
Nacidos en el extranjero	1.830.123	107.818	6,3
Extranjeros	4.538.503	-138.556	-3,0
Nacidos en España	443.573	2.516	0,6
Nacidos en el extranjero	4.094.930	-141.072	-3,3

(*) Datos provisionales

Por su parte, la población extranjera se redujo en 138.556 personas (un 3,0%) durante el primer semestre de 2014, hasta situarse en 4.538.503. Este descenso se debe al efecto combinado de la emigración y de la adquisición de nacionalidad española.

Por nacionalidades, cabe destacar el incremento en términos absolutos de la población italiana (3.356 personas más) y, en menor medida, de la francesa (547 más).

Por su parte, los mayores descensos se dieron en la población ecuatoriana (27.014 personas menos), la marroquí (-20.917) y la colombiana (-18.873).

En términos relativos, entre las principales nacionalidades solo crecieron los residentes de Italia (1,9%) y Francia (0,6%). Por su parte, los mayores descensos se dieron entre los nacionales de Perú (-14,8%), Bolivia (-14,0%) y Ecuador (-12,6%).

Variación de la población extranjera residente en España

Principales nacionalidades	Población residente		Crecimiento absoluto en el semestre	Crecimiento relativo (%)
	a 1 de enero 2014	a 1 de julio 2014(*)		
Total	4.677.059	4.538.503	-138.556	-3,0
Rumanía	728.253	721.445	-6.808	-0,9
Marruecos	717.992	697.074	-20.917	-2,9
Reino Unido	310.052	310.074	22	0,0
Ecuador	214.039	187.025	-27.014	-12,6
Italia	180.823	184.179	3.356	1,9
China	165.978	165.571	-407	-0,2
Colombia	173.193	154.320	-18.873	-10,9
Alemania	148.502	147.972	-531	-0,4
Bulgaria	139.931	137.915	-2.015	-1,4
Bolivia	127.477	109.596	-17.881	-14,0
Portugal	108.984	107.001	-1.984	-1,8
Francia	99.486	100.033	547	0,6
Ucrania	81.802	81.631	-171	-0,2
Argentina	80.923	75.637	-5.286	-6,5
Perú	84.235	71.755	-12.480	-14,8

(*) Datos provisionales

Población por comunidades y ciudades autónomas

La pérdida de población durante el semestre fue generalizada en la mayoría de comunidades. Principado de Asturias y Castilla y León (-0,43% ambas), Castilla-La Mancha (-0,39%) y La Rioja (-0,37%) registraron los mayores descensos en términos relativos.

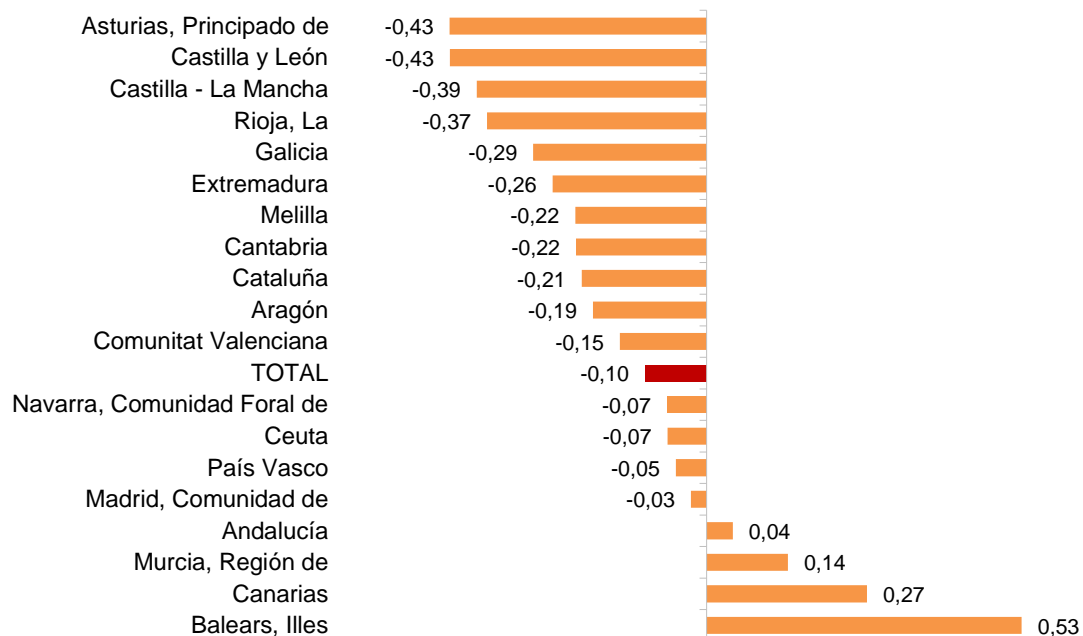
Los únicos crecimientos de población se dieron en Illes Balears (0,53%), Canarias (0,27%), Región de Murcia (0,14%) y Andalucía (0,04%).

Crecimiento poblacional por comunidades autónomas

	Población residente		Crecimiento absoluto en el semestre	Crecimiento relativo (%)
	a 1 de enero 2014	a 1 de julio 2014 ^(*)		
TOTAL	46.512.199	46.464.053	-48.146	-0,10
Andalucía	8.388.875	8.392.537	3.662	0,04
Aragón	1.331.301	1.328.759	-2.542	-0,19
Asturias, Principado de	1.058.975	1.054.408	-4.567	-0,43
Balears, Illes	1.115.841	1.121.739	5.898	0,53
Canarias	2.114.845	2.120.534	5.690	0,27
Cantabria	587.682	586.395	-1.287	-0,22
Castilla y León	2.495.689	2.484.932	-10.757	-0,43
Castilla - La Mancha	2.075.197	2.067.191	-8.006	-0,39
Cataluña	7.416.237	7.400.684	-15.554	-0,21
Comunitat Valenciana	4.956.427	4.949.219	-7.208	-0,15
Extremadura	1.096.421	1.093.587	-2.834	-0,26
Galicia	2.747.226	2.739.229	-7.997	-0,29
Madrid, Comunidad de	6.378.297	6.376.610	-1.687	-0,03
Murcia, Región de	1.461.803	1.463.797	1.994	0,14
Navarra, Comunidad Foral de	636.450	636.024	-425	-0,07
País Vasco	2.167.166	2.166.043	-1.123	-0,05
Rioja, La	315.223	314.062	-1.161	-0,37
Ceuta	84.674	84.618	-56	-0,07
Melilla	83.870	83.685	-185	-0,22

(*) Datos provisionales

Crecimiento poblacional relativo en el primer semestre de 2014^(*)

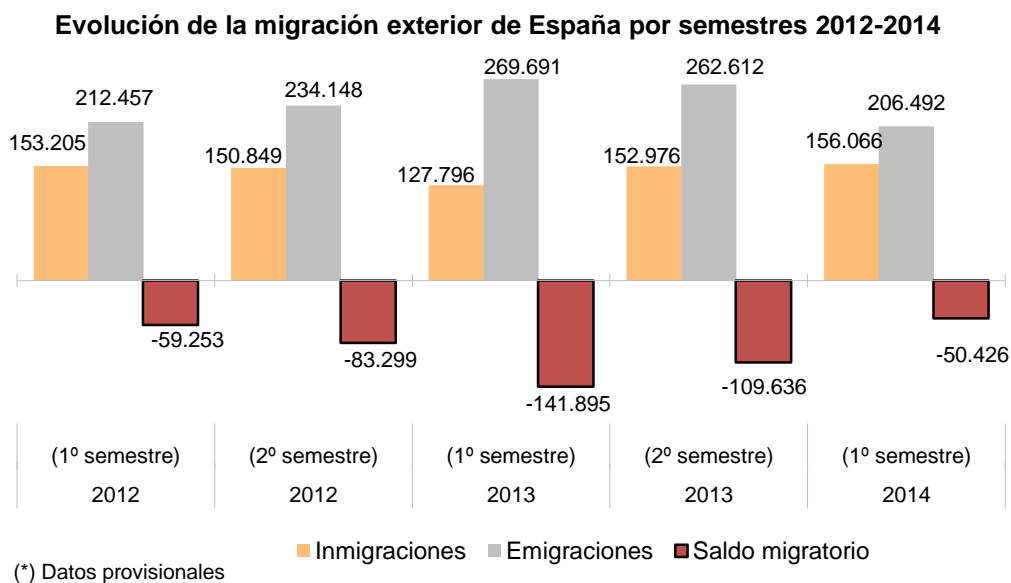


(*) Datos provisionales

Migraciones exteriores

El flujo migratorio hacia el exterior se redujo en el primer semestre respecto a semestres anteriores. Un total de 156.066 personas procedentes del extranjero establecieron su residencia en nuestro país entre el 1 de enero y el 1 de julio, mientras que 206.492 abandonaron España con destino a algún país extranjero.

El saldo migratorio fue negativo en 50.426 personas, un 54,0% inferior al del semestre anterior.



Movimientos migratorios durante el primer semestre de 2014(*) por nacionalidad

	Inmigración	Emigración	Saldo migratorio
Total	156.066	206.492	-50.426
Españoles	17.951	42.685	-24.734
Nacidos en España	8.700	27.026	-18.326
Nacidos en el extranjero	9.250	15.658	-6.408
Extranjeros	138.115	163.808	-25.693
Nacidos en España	3.493	9.886	-6.393
Nacidos en el extranjero	134.622	153.922	-19.300

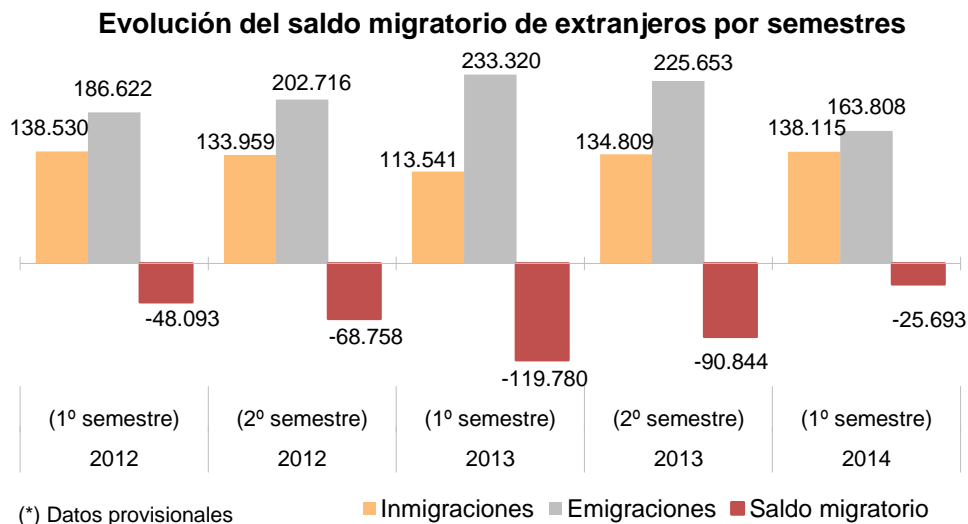
(*) Datos provisionales

De la inmigración procedente del extranjero, 17.951 personas eran de nacionalidad española y 138.115 extranjeros. En conjunto, el flujo de entrada fue un 2,0% superior al del semestre anterior.

En cuanto a la emigración, 206.492 personas dejaron España, un 21,4% menos que en el semestre anterior. De ellas, 42.685 eran españolas y, de éstas, 27.026 habían nacido en España.

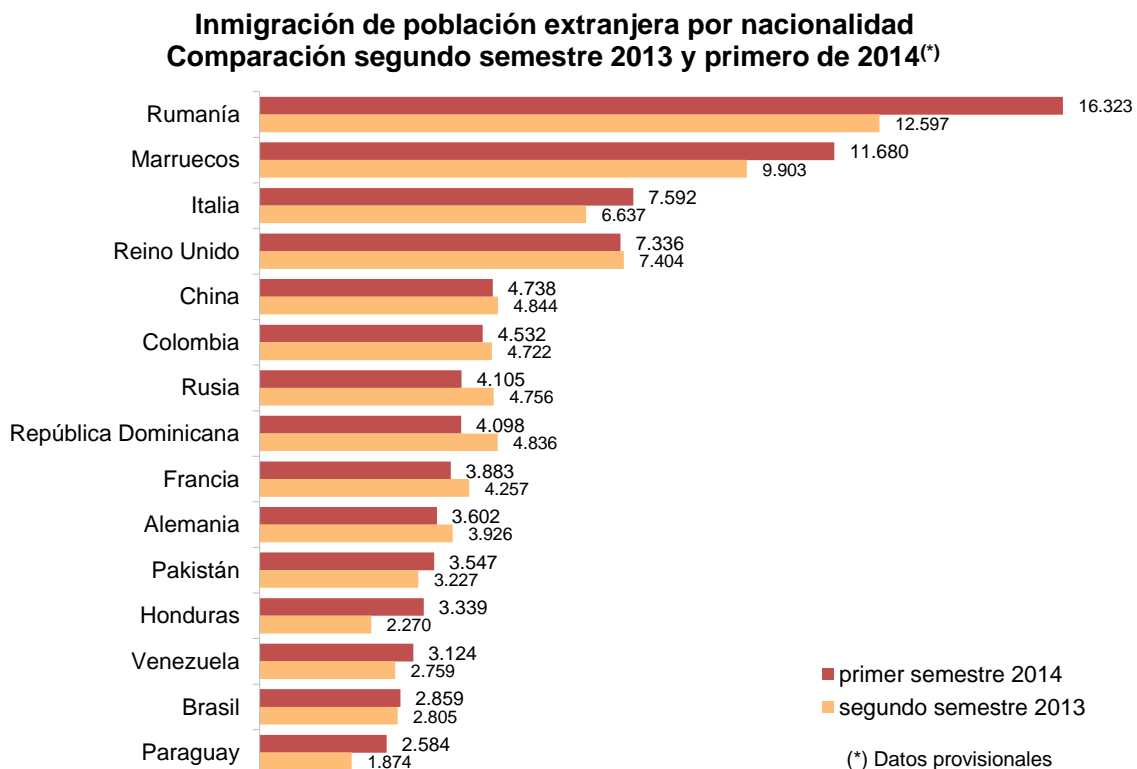
Saldo migratorio de extranjeros

Durante el primer semestre de 2014 el saldo migratorio de extranjeros fue de -25.693 personas. Este saldo negativo desciende en valor absoluto un 71,7% respecto al semestre anterior.



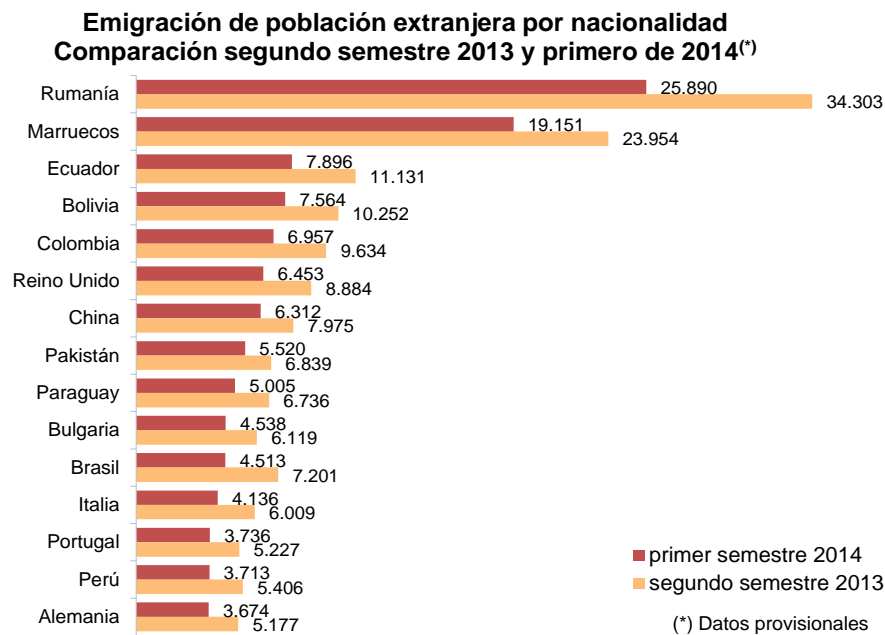
Inmigración de extranjeros

Las principales nacionalidades de los inmigrantes extranjeros fueron la rumana (con 16.323 llegadas a España en el primer semestre), la marroquí (11.680) y la italiana (7.592).

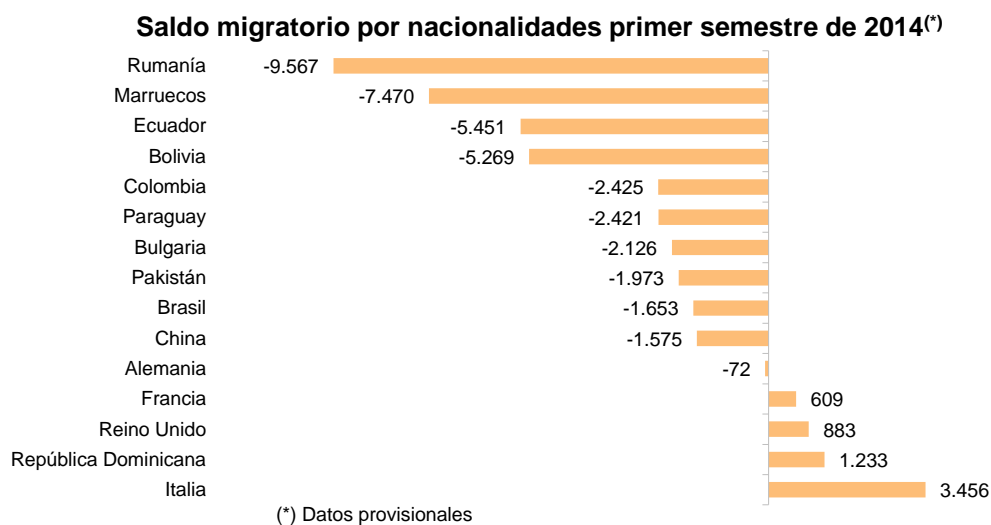


Emigración de extranjeros

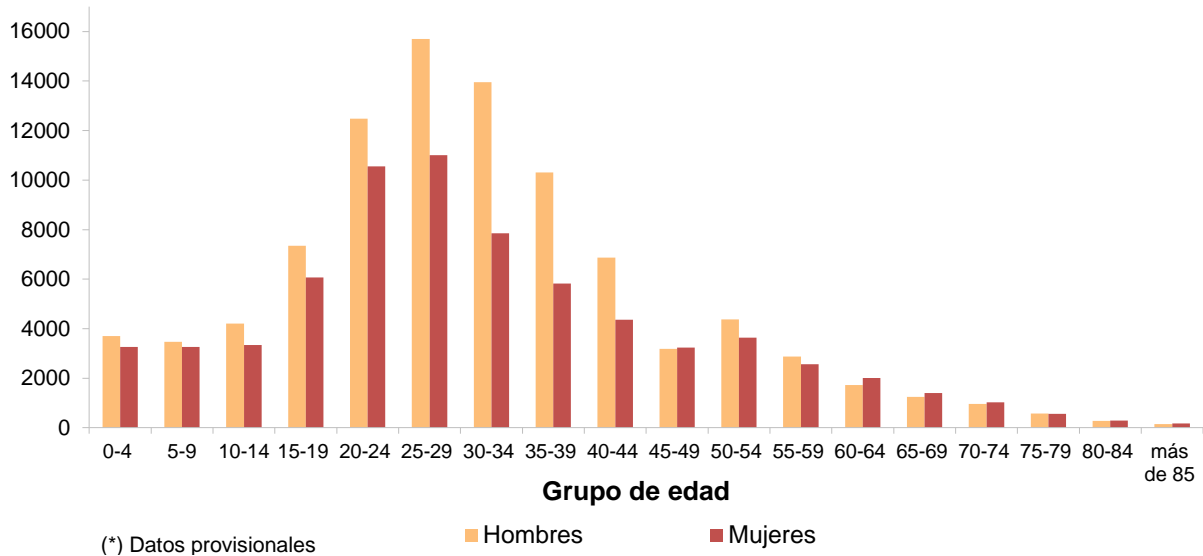
Entre los extranjeros que emigraron de España durante la primera mitad de 2014, las nacionalidades más numerosas fueron la rumana (25.890 emigraciones) y la marroquí (19.151) que son, además, las mayoritarias entre la población extranjera residente.



Entre las nacionalidades con mayores flujos migratorios, Italia, República Dominicana, Reino Unido y Francia fueron las únicas con saldos migratorios positivos. Por su parte, Rumanía (-9.567), Marruecos (-7.470) y Ecuador (-5.451) presentaron los saldos más negativos.



**Emigración de población extranjera según sexo y edad
Primer semestre de 2014(*)**

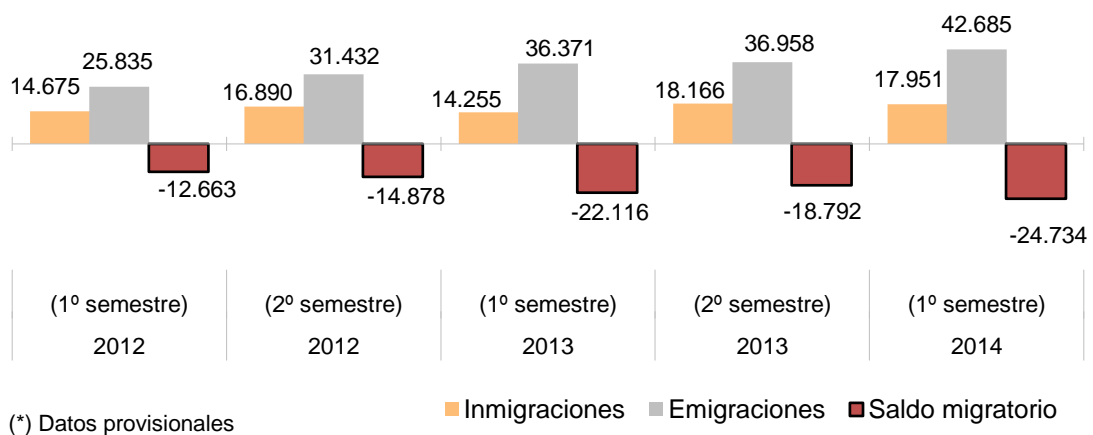


Por sexo y edad, cabe destacar que la emigración de extranjeros se concentró en poblaciones de 20 a 39 años, con mayor proporción de varones.

Saldo migratorio de españoles

El saldo migratorio de los españoles con el exterior se redujo un 31,6% respecto al semestre anterior y se situó en -24.734 personas. Este descenso se debió al efecto combinado de una leve disminución en la llegada de españoles y un aumento de las salidas.

Evolución del saldo migratorio de españoles por semestres 2012-2014(*)



Saldo migratorio de españoles. Primer semestre 2014(*)

	Total	Hombres	Mujeres
Total	-24.734	-12.889	-11.844
Nacidos en España	-18.326	-9.706	-8.620
Nacidos en el Extranjero	-6.408	-3.183	-3.225

(*) Datos provisionales

Inmigración desde el exterior de españoles

Durante el primer semestre de 2014 vinieron a vivir a España 17.951 españoles, de los cuáles algo más de la mitad (9.250) nació fuera de España.

El reparto por sexo resulta bastante homogéneo, con una ligera mayor incidencia de hombres (51,5%) que de mujeres (48,5%).

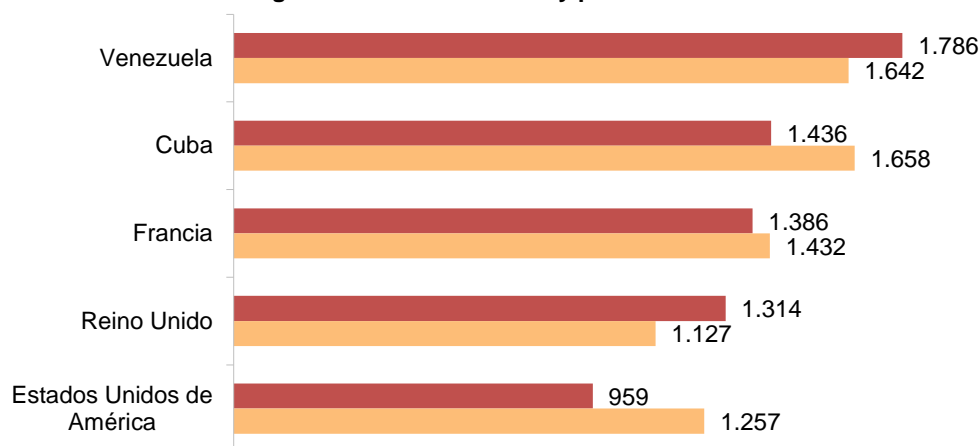
Inmigración Españoles. Primer semestre 2014(*)

	Total	Hombres	Mujeres
Total	17.951	9.242	8.709
Nacidos en España	8.700	4.671	4.030
Nacidos en el Extranjero	9.250	4.571	4.679

(*) Datos provisionales

La población española que llegó a España durante la primera mitad de 2014 procedía, principalmente, de Venezuela, Cuba, Francia, Reino Unido y Estados Unidos.

Inmigración de españoles por país de procedencia. Comparación entre segundo semestre de 2013 y primero de 2014(*)



(*) Datos provisionales

■ primer semestre 2014

■ segundo semestre 2013

Emigración al exterior de españoles

En la primera mitad de 2014 el flujo de emigración de la población de nacionalidad española aumentó un 15,5% respecto al semestre anterior. Seis de cada 10 españoles que emigraron eran nacidos en España, aunque esta proporción varía mucho en función de los destinos.

Emigración Españoles. Primer semestre 2014(*)

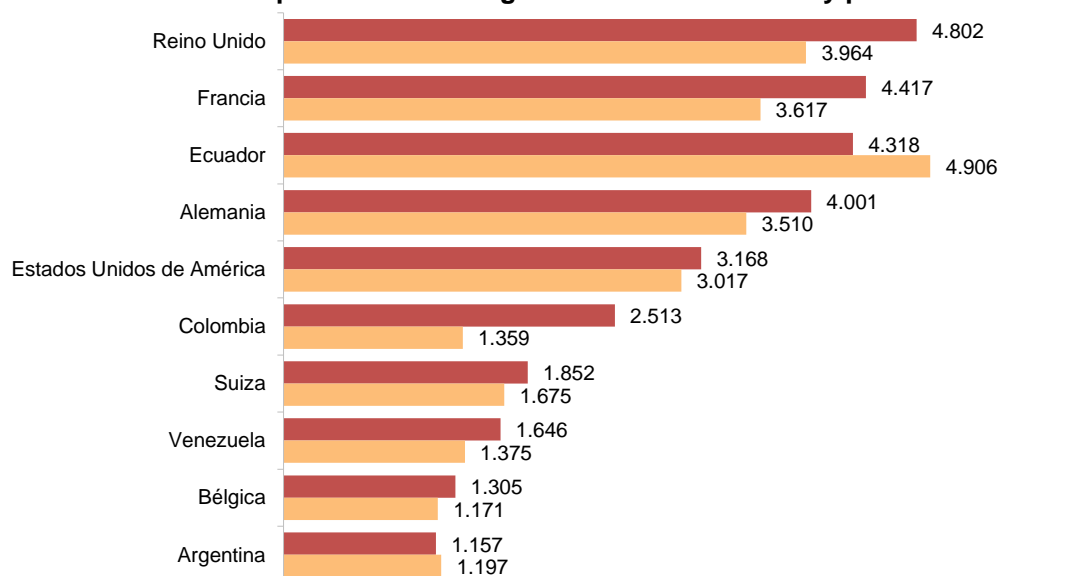
	Total	Hombres	Mujeres
Total	42.685	22.131	20.553
Nacidos en España	27.026	14.377	12.649
Nacidos en el Extranjero	15.658	7.755	7.904

(*) Datos provisionales

Los principales países receptores fueron Reino Unido, Francia y Ecuador. No obstante cabe destacar que en el caso de Ecuador se trató fundamentalmente de población no nacida en España o de niños menores de 15 años lo que parece indicar una migración de retorno de ecuatorianos de origen que han adquirido la nacionalidad española junto con sus hijos nacidos en España.

De los 4.317 españoles que emigraron a Ecuador 1.281 eran nacidos en España y de ellos 1.034 menores de 15 años. Si nos atenemos a los adultos (mayores de 15 años) nacidos en España, emigraron 247 personas. Colombia es también un caso similar (936 de los 2.513 emigrantes eran nacidos en España).

Emigración de españoles por país de destino Comparación entre segundo semestre de 2013 y primero de 2014(*)



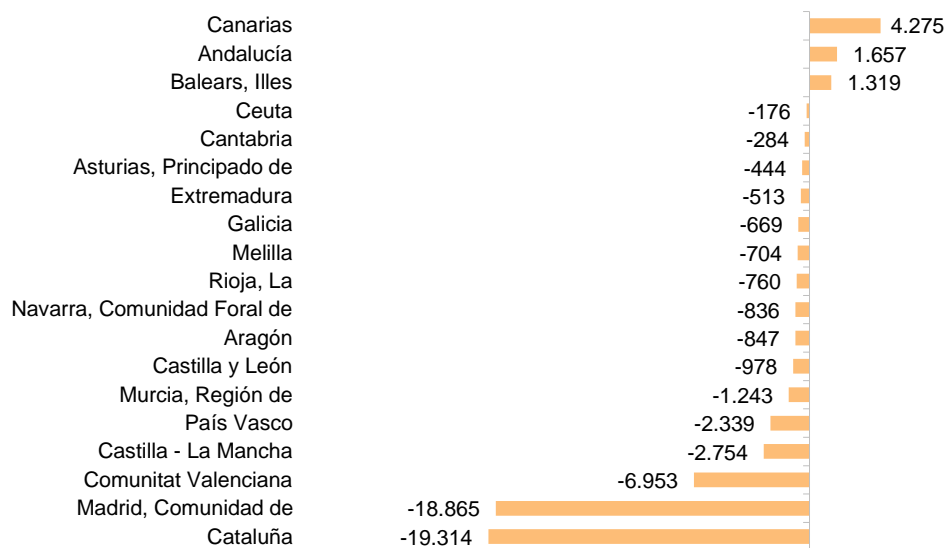
(*) Datos provisionales

■ primer semestre 2014 ■ segundo semestre 2013

Migración exterior por comunidades autónomas

Canarias (con un saldo de 4.275 personas), Andalucía (1.657) e Illes Balears (1.319) fueron las únicas comunidades autónomas que presentaron en la primera mitad de 2014 un saldo migratorio positivo. Por el contrario, los saldos migratorios más desfavorables se dieron en Cataluña (-19.314), Comunidad de Madrid (-18.865) y Comunitat Valenciana (-6.953).

Saldo migratorio con el extranjero. Primer semestre de 2014(*)

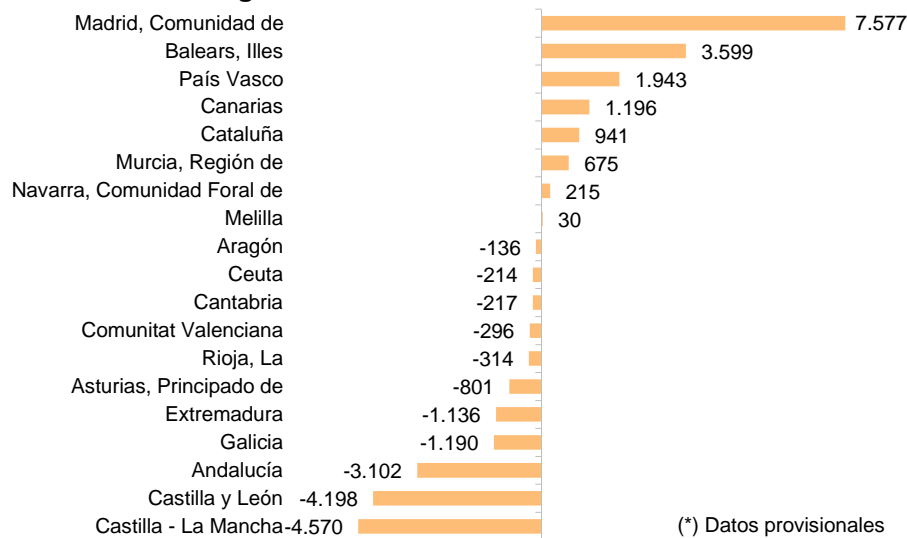


(*) Datos provisionales

Migraciones interiores

Respecto a las migraciones interiores, Comunidad de Madrid (7.577), Illes Balears (3.599) y País Vasco (1.943) presentaron los saldos migratorios más elevados. Por el contrario, Castilla-La Mancha (-4.570), Castilla y León (-4.198) y Andalucía (-3.102) registraron los saldos más negativos.

Saldo migratorio interautonómico. Primer semestre de 2014^(*)



(*) Datos provisionales

El efecto conjunto del crecimiento vegetativo, el saldo migratorio con el extranjero y el saldo migratorio con otras comunidades dio lugar a que la población solo creciera durante la primera mitad de 2014 en Illes Balears (con un crecimiento conjunto de 5.898 personas), Canarias (5.690), Andalucía (3.662) y Región de Murcia (1.994).

Evolución demográfica de las comunidades autónomas en el primer semestre de 2014^(*)

Comunidad Autónoma	Población a 1 de enero de 2014	Población a 1 de julio de 2014 ^(*)	Saldos primer semestre 2014 ^(*)		
			Vegetativo	Migratorio exterior	Migratorio interior
Total nacional	46.512.199	46.464.053	2.280	-50.426	0
Andalucía	8.388.875	8.392.537	5.107	1.657	-3.102
Aragón	1.331.301	1.328.759	-1.559	-847	-136
Asturias, Principado de	1.058.975	1.054.408	-3.322	-444	-801
Balears, Illes	1.115.841	1.121.739	981	1.319	3.599
Canarias	2.114.845	2.120.534	219	4.275	1.196
Cantabria	587.682	586.395	-786	-284	-217
Castilla y León	2.495.689	2.484.932	-5.582	-978	-4.198
Castilla - La Mancha	2.075.197	2.067.191	-682	-2.754	-4.570
Cataluña	7.416.237	7.400.684	2.819	-19.314	941
Comunitat Valenciana	4.956.427	4.949.219	40	-6.953	-296
Extremadura	1.096.421	1.093.587	-1.185	-513	-1.136
Galicia	2.747.226	2.739.229	-6.138	-669	-1.190
Madrid, Comunidad de	6.378.297	6.376.610	9.601	-18.865	7.577
Murcia, Región de	1.461.803	1.463.797	2.563	-1.243	675
Navarra, Comunidad Foral de	636.450	636.024	195	-836	215
País Vasco	2.167.166	2.166.043	-727	-2.339	1.943
Rioja, La	315.223	314.062	-87	-760	-314
Ceuta	84.674	84.618	335	-176	-214
Melilla	83.870	83.685	489	-704	30

(*) Datos provisionales

Nota metodológica

El INE presenta hoy los datos definitivos de dos operaciones estadísticas relativas a 2013: *Cifras de Población* y *Estadística de Migraciones*, junto con los datos provisionales relativos a la primera mitad del año 2014.

La operación ***Cifras de Población*** ofrece información sobre población residente en España desagregadas según características demográficas (sexo, edad, año de nacimiento, país de nacimiento y nacionalidad). Es una operación de síntesis, resultado de sumar o restar a los efectivos poblaciones del periodo anterior, los movimientos que se producen en la población (nacimientos, defunciones, movimientos migratorios y cambios de nacionalidad).

La ***Estadística de Migraciones*** toma como base las altas y bajas recogidas en el Padrón. Las variaciones residenciales registradas en los padrones son sometidas a un tratamiento estadístico para estimar de forma más precisa movimientos migratorios.

Ambas operaciones se difunden de forma conjunta y con periodicidad semestral, de acuerdo al siguiente calendario:

- Diciembre del año t:
 - Cifras de Población definitivas a 1 de julio del año t-1 y a 1 de enero del año t, así como provisionales a 1 de julio de t.
 - Resultados definitivos de la Estadística de Migraciones de t-1 y provisionales del primer semestre del año t.
- Junio del año t:
 - Cifras de Población provisionales a 1 de julio del año t-1 y a 1 de enero del año t.
 - Resultados provisionales de la Estadística de Migraciones del año t-1.

Cifras de Población

Es una operación estadística destinada a medir la población residente² en España, en cada comunidad autónoma, en cada provincia, desagregada según características demográficas básicas (sexo, edad, año de nacimiento, nacionalidad y país de nacimiento).

Sus resultados toman como punto de partida el censo de 2011 y, por tanto, enlazan hacia atrás con los sucesivos censos de población elaborados en España y con los correspondientes Estimaciones Intercensales de Población. Con ello se constituye la serie estadística histórica de población residente en el país desde 1981.

² Se define como población residente en un ámbito geográfico a aquellas personas que en la fecha de referencia tienen establecida su residencia habitual en él, conforme a la definición establecida en el **Reglamento 763/2008 del Parlamento Europeo y del Consejo sobre Censos de Población y Vivienda** y en el **Reglamento 862/2007 del Parlamento Europeo y del Consejo sobre Estadísticas de Migraciones y Protección Internacional**. Se entiende por **residencia habitual** el lugar donde una persona normalmente pasa los periodos diarios de descanso, sin tener en cuenta las ausencias temporales por viajes de ocio, vacaciones, visitas a familiares y amigos, negocios, tratamiento médico o peregrinación religiosa, o, en su defecto, lugar de residencia legal o registrada.

Estos datos son considerados como cifras poblacionales de referencia en toda la producción estadística del INE (encuestas, Contabilidad Nacional, indicadores, etc.) y son transmitidos a nivel internacional como población oficial de España a todos los efectos. En particular, dicha operación permite dar cumplimiento al **Reglamento 1260/2013 del Parlamento Europeo y del Consejo sobre Estadísticas Demográficas Europeas** (en vigor desde el año 2014), en lo referido a la provisión de datos sobre población.

Las Cifras de Población se elaboran a partir de una contabilidad de los sucesos demográficos acontecidos a lo largo del año de acuerdo a las Estadísticas del Movimiento Natural de la Población y la Estadística de Migraciones, guardando total consistencia con los resultados de dichas fuentes.

Las cifras de nacimientos y defunciones y por tanto del saldo vegetativo que aquí figuran difieren ligeramente de las publicadas dentro de las estadísticas del Movimiento Natural de la Población (MNP) dado que en esa operación se contabilizan todos los sucesos ocurridos en España mientras que a efectos de la operación Cifras de Población solo se contabilizan los sucesos ocurridos a población residente en España. Además, en el caso de resultados provisionales, la cifra total de nacimientos y defunciones relativos al año en curso se estima a partir de los resultados provisionales de MNP.

Ámbito territorial: España, comunidades autónomas, provincias.

VARIABLES DE DESAGREGACIÓN: sexo, año de nacimiento, edad, nacionalidad y país de nacimiento.

Estadística de Migraciones

Esta operación estadística tiene como fin la medición de las migraciones³ que tienen lugar entre España y el resto del mundo y entre las diferentes regiones españolas, desagregadas según sexo, edad, año de nacimiento, nacionalidad y país de nacimiento del migrante y origen y destino de la migración.

La estadística de migraciones entraña la mayor dificultad en la medición estadística de la población. Inicialmente se elabora a partir de las variaciones residenciales registradas en la base padronal del INE, pero la propia naturaleza y finalidad administrativa del Padrón hace necesario el tratamiento estadístico de la información registrada. Este tratamiento consiste, a grandes rasgos, en la estimación de fecha de salida real de las bajas de extranjeros ejecutadas “de oficio” por los ayuntamientos, y no a instancias del interesado, estimación de las variaciones que aún no han sido registradas en la base padronal, ajuste de la información registrada a la definición internacional de migración e imputación de variables no conocidas.

No obstante, la observación de variaciones en el padrón pudiera ser insuficiente para la medición de los flujos migratorios. Así, esta operación nace con la vocación de ir incorporando en su metodología de cálculo cuantas fuentes adicionales de información y mejoras metodológicas se consideren oportunas para una mejor identificación y medición del fenómeno migratorio. Estas mejoras metodológicas se irán incorporando a lo largo de las próximas ediciones y serán documentadas para conocimiento de los investigadores y usuarios.

³ Se entiende por migración el cambio de residencia habitual, de acuerdo a la definición recogida en el **Reglamento 862/2007 del Parlamento Europeo y del Consejo sobre Estadísticas de Migraciones y Protección Internacional**.

Los resultados de esta estadística permiten también dar cumplimiento al **Reglamento 862/2007 del Parlamento Europeo y del Consejo sobre Estadísticas de Migraciones y Protección Internacional** (se aplica desde el año 2008), en lo referido a la provisión de datos sobre flujos migratorios exteriores.

Así pues, se publican hoy los resultados definitivos de dicha estadística correspondientes al año 2013.

Ámbito territorial: migraciones con procedencia o destino en un país extranjero, migraciones interautonómicas e interprovinciales.

Variables de desagregación: sexo, año de nacimiento, edad, nacionalidad y país de nacimiento del migrante y origen y destino de la migración.

Más información en **INEbase – www.ine.es** Todas las notas de prensa en: **www.ine.es/prensa/prensa.htm**

Gabinete de prensa: Teléfonos: 91 583 93 63 / 94 08 – Fax: 91 583 90 87 - gprensa@ine.es

Área de información: Teléfono: 91 583 91 00 – Fax: 91 583 91 58 – www.ine.es/infoine
