



JUNIO 2014

EVOLUCIÓN MENSUAL DE LAS PENSIONES DEL SISTEMA DE LA SEGURIDAD SOCIAL

Numero de Pensiones

Importe mensual nómina pensiones

Pensión Media

Nuevas altas de pensiones

Numero de pensiones e importe de la pensión
media por provincias y CC.AA

ÍNDICE

PENSIONES CONTRIBUTIVAS

Número de pensiones por clase de pensión.....	3
Importe mensual de la nómina por clase de pensión.....	4
Pensión media mensual por clase de pensión.....	5
Pensiones en vigor por clases de pensión y regímenes. Altas nuevas.....	6
Gráficos de evolución del numero de pensiones	7
Número de pensiones e importe de la pensión media por Comunidades Autónomas	8

NOTA EXPLICATIVA:

INFLUENCIA DE LOS CAMBIOS NORMATIVOS EN LAS SERIES

- Este "Avance" contiene series históricas que abarcan el periodo 2002-2014. Durante estos años, se han producido algunos hechos y cambios normativos que han alterado el normal desenvolvimiento de dichas series y que conviene recordar:
 - **En 2004:** incremento progresivo, iniciado en 2002, del porcentaje aplicable a la base reguladora de las pensiones de viudedad, pasando del 45 al 52% o al 70% en los supuestos de cargas familiares y bajo determinadas condiciones de renta.
 - **Septiembre 2005:** se establece la compatibilidad de las pensiones de vejez e invalidez SOVI, con las pensiones de viudedad del Sistema de la Seguridad Social (Ley 9/2005, de 6 de junio)
 - **Enero 2008:** integración de los trabajadores agrarios por cuenta propia en el Régimen Especial de Trabajadores Autónomos (Ley 18/2007, de 4 de julio)
 - **2011-2014:** incremento progresivo del límite de edad en las pensiones de orfandad hasta alcanzar los 25 años (Ley 27/2011, de 1 de agosto)
 - **Enero 2012:** integración de los trabajadores agrarios por cuenta ajena en el Régimen General (Ley 28/2011, de 22 de septiembre)
 - **2012:** comienza la integración progresiva del Régimen Especial de Empleados de Hogar en el Régimen General de la Seguridad Social (Ley 27/2011, de 1 de agosto), que finalizó en mayo de 2013.).
 - **2013:** Entrada en vigor de las modificaciones introducidas, en materia de prestaciones, por la Ley 27/2011, de 1 de agosto, y desarrolladas por R.D. 1716/2012, de 28 de diciembre.

NÚMERO DE PENSIONES POR CLASE DE PENSIÓN

Pensiones en vigor a día 1º de cada mes

PERIODO	INCAPACIDAD PERMANENTE	JUBILACIÓN	VIUDEDAD	ORFANDAD	F. FAMILIAR	TOTAL
2004	827.470	4.628.823	2.151.987	264.519	40.586	7.913.385
2005	845.960	4.770.504	2.182.229	261.526	39.691	8.099.910
2006	877.996	4.839.206	2.212.234	259.012	38.795	8.227.243
2007	902.901	4.895.541	2.240.301	257.568	38.005	8.334.316
2008	911.873	4.991.011	2.262.119	261.588	37.751	8.464.342
2009	930.881	5.087.586	2.281.270	266.546	37.836	8.604.119
2010	936.895	5.193.107	2.300.877	271.182	37.671	8.739.732
2011	942.883	5.289.994	2.319.204	275.993	38.203	8.866.277
2012	943.021	5.391.504	2.331.726	294.827	37.967	8.999.045
2013	933.433	5.513.570	2.345.901	315.013	38.049	9.145.966
2013 Ene	940.843	5.402.863	2.331.812	295.221	37.609	9.008.348
Feb	936.816	5.401.315	2.327.602	296.955	37.596	9.000.284
Mar	936.087	5.412.950	2.330.799	299.083	37.668	9.016.587
Abr	935.644	5.422.149	2.331.778	300.833	37.673	9.028.077
May	935.261	5.430.419	2.331.949	302.256	37.712	9.037.597
Jun	935.451	5.445.202	2.335.492	304.511	37.723	9.058.379
Jul	935.220	5.457.614	2.337.638	306.371	37.468	9.074.311
Ago	935.113	5.468.008	2.338.437	308.173	37.671	9.087.402
Sep	933.531	5.475.660	2.338.680	309.491	37.684	9.095.046
Oct	932.245	5.487.364	2.341.110	311.196	37.791	9.109.706
Nov	932.999	5.500.461	2.343.682	313.202	37.907	9.128.251
Dic	933.433	5.513.570	2.345.901	315.013	38.049	9.145.966
2014 Ene	932.045	5.523.066	2.345.930	315.546	38.030	9.154.617
Feb	929.181	5.521.346	2.341.730	317.578	37.869	9.147.704
Mar	929.766	5.528.216	2.344.069	319.696	38.003	9.159.750
Abr	930.086	5.536.489	2.345.520	321.775	38.156	9.172.026
May	929.428	5.539.804	2.343.952	322.962	38.236	9.174.382
Jun	929.463	5.550.828	2.346.805	325.137	38.350	9.190.583
Jul						
Ago						
Sep						
Oct						
Nov						
Dic						
% de variación anual						
2004	3,0	0,2	1,4	-1,9	-2,6	0,8
2005	2,2	3,1	1,4	-1,1	-2,2	2,4
2006	3,8	1,4	1,4	-1,0	-2,3	1,6
2007	2,8	1,2	1,3	-0,6	-2,0	1,3
2008	1,0	2,0	1,0	1,6	-0,7	1,6
2009	2,1	1,9	0,8	1,9	0,2	1,7
2010	0,6	2,1	0,9	1,7	-0,4	1,6
2011	0,6	1,9	0,8	1,8	1,4	1,4
2012	0,0	1,9	0,5	6,8	-0,6	1,5
2013	-1,0	2,3	0,6	6,8	0,2	1,6
2013 Ene	-0,1	2,0	0,5	7,3	-1,3	1,5
Feb	-0,4	2,0	0,4	7,1	-1,1	1,5
Mar	-0,7	2,1	0,5	7,1	-1,2	1,5
Abr	-0,9	2,2	0,6	7,0	-1,3	1,6
May	-1,0	2,3	0,5	6,8	-1,5	1,6
Jun	-1,0	2,5	0,7	7,0	-1,6	1,7
Jul	-1,1	2,5	0,7	6,9	-2,5	1,7
Ago	-1,0	2,4	0,6	6,9	-2,1	1,7
Sep	-1,0	2,4	0,6	6,8	-1,9	1,7
Oct	-1,0	2,4	0,6	6,8	-1,5	1,7
Nov	-1,0	2,3	0,6	6,9	-0,4	1,6
Dic	-1,0	2,3	0,6	6,8	0,2	1,6
2014 Ene	-0,9	2,2	0,6	6,9	1,1	1,6
Feb	-0,8	2,2	0,6	6,9	0,7	1,6
Mar	-0,7	2,1	0,6	6,9	0,9	1,6
Abr	-0,6	2,1	0,6	7,0	1,3	1,6
May	-0,6	2,0	0,5	6,9	1,4	1,5
Jun	-0,6	1,9	0,5	6,8	1,7	1,5
Jul						
Ago						
Sep						
Oct						
Nov						
Dic						

Período 2004-2013: Dato a diciembre de cada año.

IMPORTE MENSUAL DE LA NÓMINA POR CLASE DE PENSIÓN (en miles de euros)

Pensiones en vigor a día 1º de cada mes

PERIODO	INCAPACIDAD PERMANENTE	JUBILACIÓN	VIUDEDAD	ORFANDAD	F. FAMILIAR	TOTAL
2004	555.101	3.028.809	934.206	66.623	13.424	4.598.164
2005	594.274	3.282.932	992.378	70.908	14.051	4.954.543
2006	646.538	3.526.475	1.058.817	74.538	14.701	5.321.070
2007	691.131	3.752.529	1.120.935	77.962	15.295	5.657.852
2008	734.719	4.100.379	1.201.915	85.296	16.292	6.138.600
2009	778.064	4.382.903	1.269.028	90.945	17.004	6.537.944
2010	800.118	4.634.213	1.321.001	95.209	17.407	6.867.948
2011	823.333	4.883.003	1.365.369	99.452	18.096	7.189.252
2012	840.196	5.151.099	1.408.059	107.702	18.537	7.525.593
2013	849.771	5.444.544	1.453.888	116.455	19.170	7.883.828
2013 Ene	850.890	5.240.163	1.433.782	109.923	18.715	7.653.474
Feb	847.866	5.250.909	1.433.010	110.506	18.736	7.661.026
Mar	847.719	5.273.832	1.436.104	111.217	18.777	7.687.649
Abr	847.873	5.291.374	1.437.625	111.778	18.807	7.707.457
May	848.406	5.312.815	1.439.575	112.366	18.856	7.732.018
Jun	849.175	5.332.787	1.442.420	113.094	18.870	7.756.346
Jul	849.505	5.350.963	1.444.387	113.684	18.767	7.777.306
Ago	849.819	5.369.132	1.445.825	114.314	18.898	7.797.988
Sep	848.433	5.383.746	1.446.770	114.720	18.943	7.812.613
Oct	847.645	5.403.261	1.449.177	115.272	19.021	7.834.376
Nov	849.009	5.424.353	1.451.679	115.871	19.104	7.860.015
Dic	849.771	5.444.544	1.453.888	116.455	19.170	7.883.828
2014 Ene	850.858	5.473.112	1.457.922	116.933	19.228	7.918.053
Feb	848.539	5.484.705	1.457.135	117.575	19.183	7.927.136
Mar	849.503	5.499.773	1.459.514	118.321	19.261	7.946.371
Abr	850.421	5.515.597	1.461.259	119.004	19.348	7.965.629
May	850.604	5.530.709	1.462.121	119.534	19.412	7.982.380
Jun	850.984	5.547.546	1.464.487	120.222	19.486	8.002.726
Jul						
Ago						
Sep						
Oct						
Nov						
Dic						
% de variación anual						
2004	7,9	5,0	10,7	5,6	6,6	6,5
2005	7,1	8,4	6,2	6,4	4,7	7,8
2006	8,8	7,4	6,7	5,1	4,6	7,4
2007	6,9	6,4	5,9	4,6	4,0	6,3
2008	6,3	9,3	7,2	9,4	6,5	8,5
2009	5,9	6,9	5,6	6,6	4,4	6,5
2010	2,8	5,7	4,1	4,7	2,4	5,0
2011	2,9	5,4	3,4	4,5	4,0	4,7
2012	2,0	5,5	3,1	8,3	2,4	4,7
2013	1,1	5,7	3,3	8,1	3,4	4,8
2013 Ene	2,3	5,6	3,3	8,7	1,7	4,8
Feb	2,0	5,6	3,1	8,5	1,9	4,7
Mar	1,6	5,8	3,2	8,5	1,7	4,8
Abr	1,4	5,9	3,2	8,3	1,6	4,9
May	1,3	6,0	3,2	8,2	1,6	5,0
Jun	1,3	6,1	3,3	8,3	1,4	5,0
Jul	1,2	6,1	3,3	8,2	0,5	5,0
Ago	1,2	6,0	3,3	8,2	1,1	5,0
Sep	1,2	6,0	3,3	8,1	1,3	5,0
Oct	1,2	5,9	3,3	8,2	1,8	4,9
Nov	1,2	5,8	3,2	8,2	3,0	4,8
Dic	1,1	5,7	3,3	8,1	3,4	4,8
2014 Ene	0,0	4,4	1,7	6,4	2,7	3,5
Feb	0,1	4,5	1,7	6,4	2,4	3,5
Mar	0,2	4,3	1,6	6,4	2,6	3,4
Abr	0,3	4,2	1,6	6,5	2,9	3,3
May	0,3	4,1	1,6	6,4	2,9	3,2
Jun	0,2	4,0	1,5	6,3	3,3	3,2
Jul						
Ago						
Sep						
Oct						
Nov						
Dic						

Período 2004-2013: Dato a diciembre de cada año.

PENSIÓN MEDIA MENSUAL POR CLASE DE PENSIÓN (en euros)

Pensiones en vigor a día 1º de cada mes

PERIODO	INCAPACIDAD PERMANENTE	JUBILACIÓN	VIUDEDAD	ORFANDAD	F. FAMILIAR	TOTAL
2004	670,84	654,34	434,11	251,86	330,76	581,06
2005	702,49	688,17	454,75	271,13	354,01	611,68
2006	736,38	728,73	478,62	287,78	378,95	646,76
2007	765,46	766,52	500,35	302,68	402,46	678,86
2008	805,73	821,55	531,32	326,07	431,56	725,23
2009	835,84	861,49	556,28	341,20	449,41	759,86
2010	854,01	892,38	574,13	351,09	462,09	785,83
2011	873,21	923,06	588,72	360,34	473,68	810,85
2012	890,96	955,41	603,87	365,30	488,24	836,27
2013	910,37	987,48	619,76	369,68	503,83	862,00
2013 Ene	904,39	969,89	614,88	372,34	497,63	849,60
Feb	905,05	972,15	615,66	372,13	498,34	851,20
Mar	905,60	974,30	616,14	371,86	498,48	852,61
Abr	906,19	975,88	616,54	371,56	499,22	853,72
May	907,13	978,34	617,33	371,76	500,01	855,54
Jun	907,77	979,36	617,61	371,40	500,22	856,26
Jul	908,35	980,46	617,88	371,07	500,88	857,07
Ago	908,79	981,92	618,29	370,94	501,66	858,11
Sep	908,84	983,21	618,63	370,67	502,68	859,00
Oct	909,25	984,67	619,01	370,42	503,32	860,00
Nov	909,98	986,16	619,40	369,95	503,96	861,06
Dic	910,37	987,48	619,76	369,68	503,83	862,00
2014 Ene	912,89	990,96	621,47	370,57	505,60	864,92
Feb	913,21	993,36	622,25	370,22	506,56	866,57
Mar	913,67	994,85	622,64	370,10	506,84	867,53
Abr	914,35	996,23	623,00	369,84	507,07	868,47
May	915,19	998,36	623,78	370,12	507,68	870,07
Jun	915,57	999,41	624,03	369,76	508,10	870,75
Jul						
Ago						
Sep						
Oct						
Nov						
Dic						
% de variación anual						
2004	4,7	4,8	9,2	7,6	9,4	5,7
2005	4,7	5,2	4,8	7,6	7,0	5,3
2006	4,8	5,9	5,2	6,1	7,0	5,7
2007	3,9	5,2	4,5	5,2	6,2	5,0
2008	5,3	7,2	6,2	7,7	7,2	6,8
2009	3,7	4,9	4,7	4,6	4,1	4,8
2010	2,2	3,6	3,2	2,9	2,8	3,4
2011	2,2	3,4	2,5	2,6	2,5	3,2
2012	2,0	3,5	2,6	1,4	3,1	3,1
2013	2,2	3,4	2,6	1,2	3,2	3,1
2013 Ene	2,4	3,6	2,7	1,3	3,1	3,3
Feb	2,4	3,5	2,7	1,3	3,1	3,2
Mar	2,4	3,6	2,7	1,3	2,9	3,2
Abr	2,3	3,5	2,7	1,3	2,9	3,2
May	2,3	3,6	2,7	1,3	3,1	3,3
Jun	2,3	3,5	2,6	1,2	3,0	3,2
Jul	2,3	3,5	2,6	1,2	3,1	3,2
Ago	2,3	3,5	2,7	1,2	3,2	3,2
Sep	2,2	3,5	2,6	1,2	3,2	3,2
Oct	2,2	3,5	2,6	1,2	3,3	3,2
Nov	2,2	3,4	2,6	1,2	3,4	3,1
Dic	2,2	3,4	2,6	1,2	3,2	3,1
2014 Ene	0,9	2,2	1,1	-0,5	1,6	1,8
Feb	0,9	2,2	1,1	-0,5	1,6	1,8
Mar	0,9	2,1	1,1	-0,5	1,7	1,7
Abr	0,9	2,1	1,0	-0,5	1,6	1,7
May	0,9	2,0	1,0	-0,4	1,5	1,7
Jun	0,9	2,0	1,0	-0,4	1,6	1,7
Jul						
Ago						
Sep						
Oct						
Nov						
Dic						

Período 2004-2013: Dato a diciembre de cada año.

PENSIONES CONTRIBUTIVAS EN VIGOR A 1 DE JUNIO DE 2014

DISTRIBUCIÓN POR RÉGIMENES Y CLASES DE PENSIÓN

(Importe en miles de euros)

PENSIONES REGÍMENES	INCAP. PERMANENTE			JUBILACIÓN			VIUDEDAD		
	Número	Importe	P. media	Número	Importe	P. media	Número	Importe	P. media
GENERAL	678.860	643.549	947,98	3.808.386	4.352.208	1.142,80	1.692.541	1.123.620	663,87
TRABAJADORES AUTÓNOMOS	125.955	85.034	675,11	1.237.439	839.436	678,37	481.044	223.468	464,55
TRABAJADORES DEL MAR	8.134	7.033	864,60	71.443	82.958	1.161,18	44.948	27.771	617,84
MINERÍA DEL CARBÓN	3.358	4.838	1.440,76	37.335	74.673	2.000,07	23.572	19.391	822,61
ACCIDENTES DE TRABAJO	84.201	90.477	1.074,53	49.759	51.147	1.027,89	59.497	46.096	774,76
ENFERMEDADES PROFESIONALES	12.641	13.768	1.089,14	11.465	18.818	1.641,30	14.234	12.758	896,27
S O V I	16.314	6.286	385,32	335.001	128.307	383,01	30.969	11.385	367,63
TOTAL SISTEMA	929.463	850.984	915,57	5.550.828	5.547.546	999,41	2.346.805	1.464.487	624,03

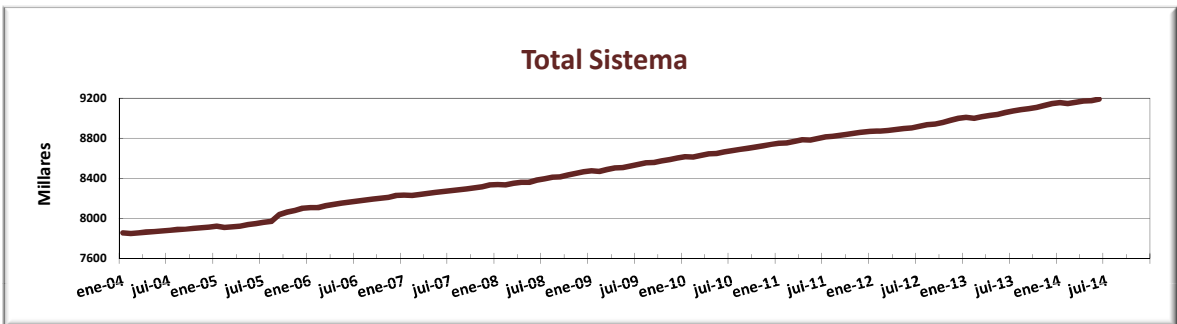
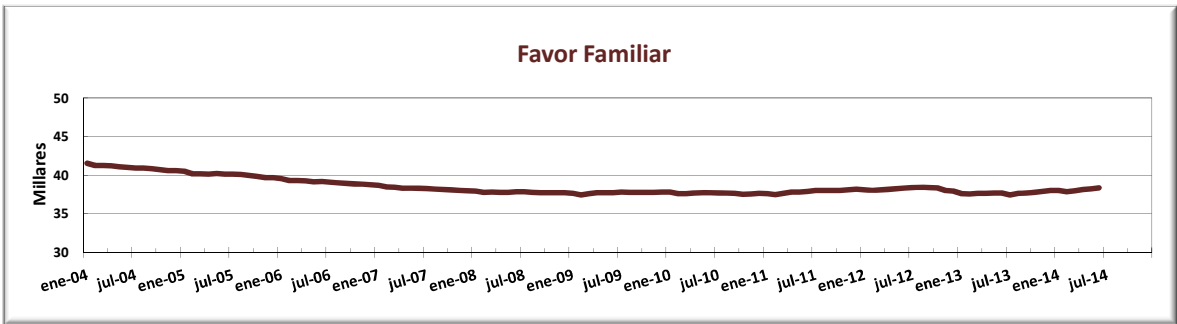
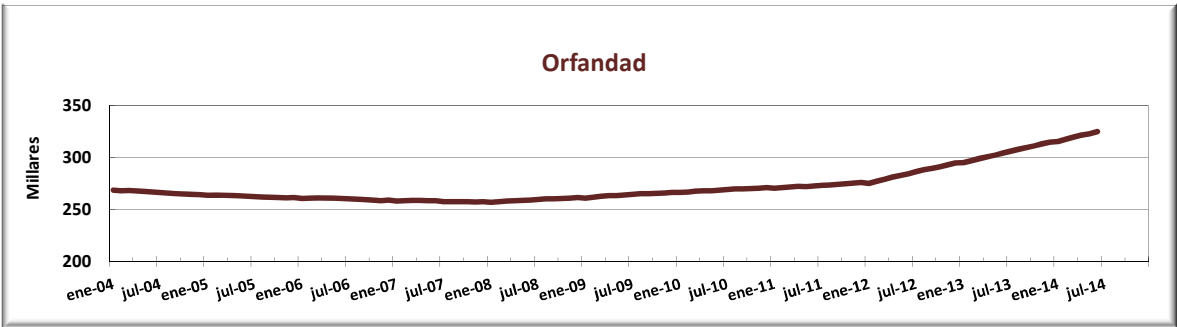
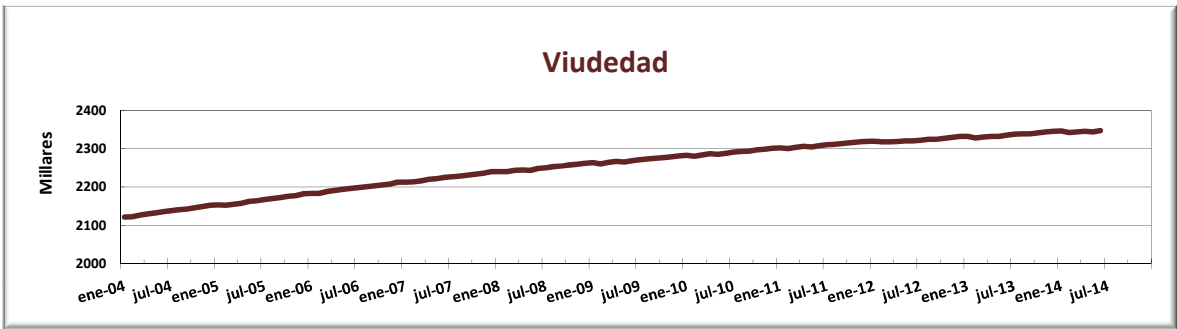
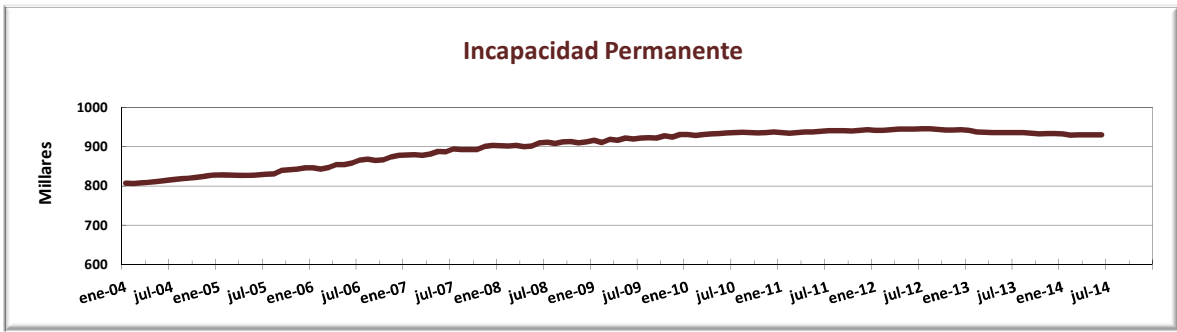
PENSIONES REGÍMENES	ORFANDAD			FAVOR DE FAMILIARES			TOTAL PENSIONES		
	Número	Importe	P. media	Número	Importe	P. media	Número	Importe	P. media
GENERAL	239.438	90.721	378,89	26.746	13.777	515,12	6.445.971	6.223.875	965,55
TRABAJADORES AUTÓNOMOS	63.138	19.866	314,65	9.104	3.876	425,70	1.916.680	1.171.680	611,31
TRABAJADORES DEL MAR	5.198	2.180	419,40	978	513	524,55	130.701	120.454	921,60
MINERÍA DEL CARBÓN	2.173	1.284	590,94	506	405	801,16	66.944	100.591	1.502,61
ACCIDENTES DE TRABAJO	13.949	5.421	388,60	798	699	876,48	208.204	193.840	931,01
ENFERMEDADES PROFESIONALES	1.241	750	604,21	218	215	986,90	39.799	46.308	1.163,54
S O V I							382.284	145.978	381,86
TOTAL SISTEMA	325.137	120.222	369,76	38.350	19.486	508,10	9.190.583	8.002.726	870,75

ALTAS NUEVAS DE PENSIONES CONTRIBUTIVAS

MAYO 2014

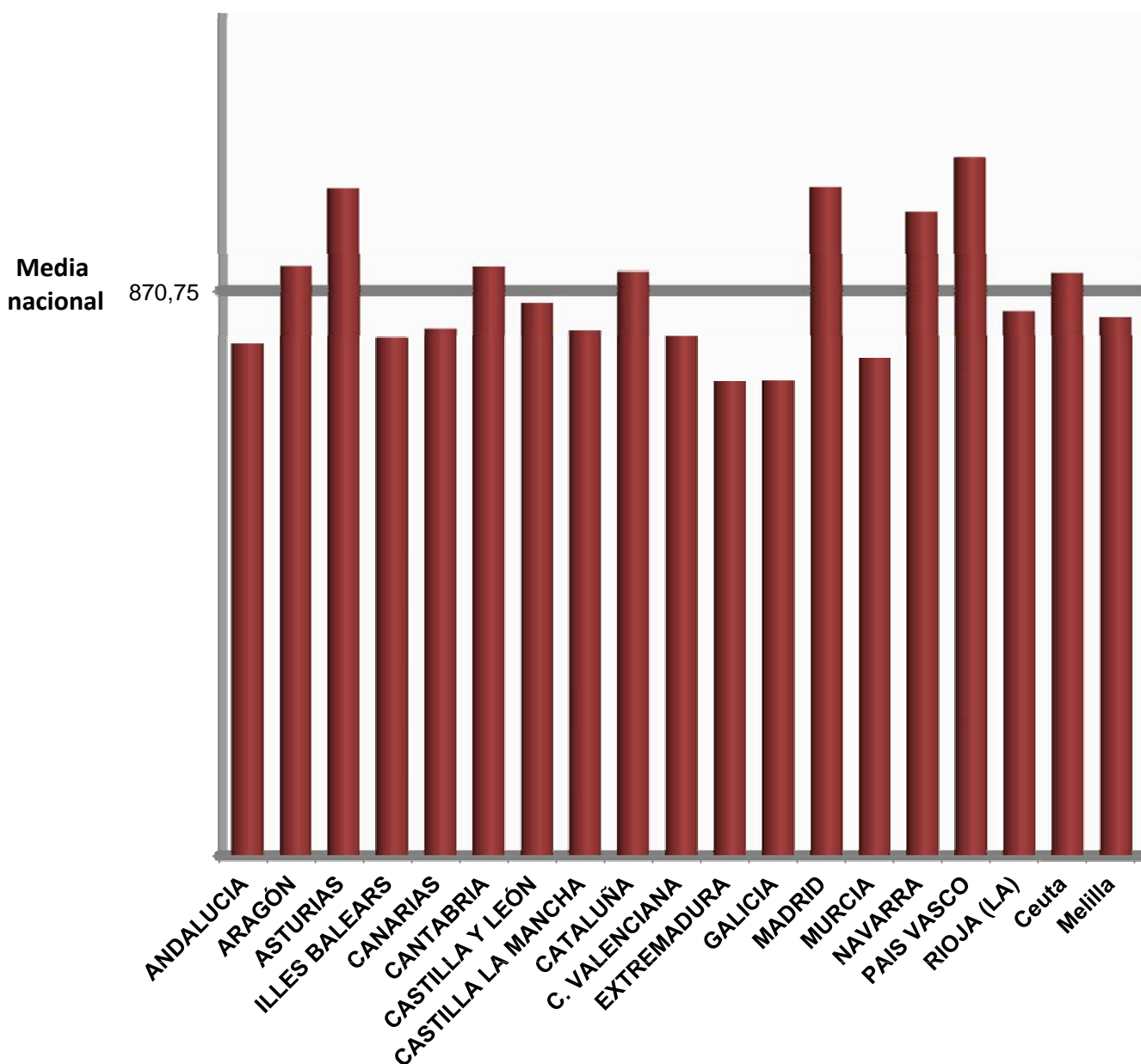
CLASE DE PENSIÓN	RÉGIMEN GENERAL			TOTAL SISTEMA			GENERAL/SISTEMA %		
	Número		P. media	Número		P. media	Número		P. media
INCAPACIDAD PERMANENTE	5.298		978,11	7.046		933,81	75,19		104,74
JUBILACIÓN	19.243		1.402,45	24.566		1.290,17	78,33		108,70

EVOLUCIÓN DEL NÚMERO DE PENSIONES EN VIGOR POR CLASES (2004 - 2014)



NÚMERO DE PENSIONES Y PENSIÓN MEDIA POR PROVINCIAS Y COMUNIDADES AUTÓNOMAS

1 de junio de 2014



NÚMERO DE PENSIONES Y PENSIÓN MEDIA

1 DE JUNIO DE 2014

COMUNIDADES AUTÓNOMAS	INCAPACIDAD PERMANENTE		JUBILACIÓN		VIUDEDAD	
	Número	Pensión media	Número	Pensión media	Número	Pensión media
ANDALUCIA	202.838	849,54	803.886	908,32	384.836	591,76
Almería	8.402	812,83	56.267	806,42	27.503	537,02
Cádiz	35.639	962,82	99.818	1.044,15	54.521	651,00
Córdoba	15.001	769,59	99.331	824,52	43.806	548,60
Granada	23.196	825,16	102.515	837,95	45.415	546,68
Huelva	11.680	809,24	50.491	959,60	24.930	612,69
Jaén	20.597	775,94	72.784	827,71	37.356	582,88
Málaga	33.222	905,92	135.352	924,65	62.751	590,93
Sevilla	55.101	815,96	187.328	955,21	88.554	615,21
ARAGON	24.062	1.000,18	182.639	1.033,80	75.817	647,23
Huesca	5.161	893,91	30.319	940,84	13.722	619,06
Teruel	2.917	880,54	23.256	929,82	9.019	577,23
Zaragoza	15.984	1.056,33	129.064	1.074,37	53.076	666,41
ASTURIAS	32.205	1.083,36	171.742	1.220,35	84.893	687,05
ILLES BALEARS	17.926	826,38	109.793	915,65	44.004	564,63
CANARIAS	33.310	829,65	155.737	958,14	76.224	609,58
Palmas (Las)	19.417	839,41	80.062	973,31	39.127	610,58
S.C.Tenerife	13.893	816,01	75.675	942,10	37.097	608,53
CANTABRIA	13.696	962,37	80.599	1.053,85	35.563	633,23
CASTILLA Y LEON	44.147	914,66	374.655	971,59	158.454	613,15
Avila	2.698	799,56	23.573	850,86	10.763	593,29
Burgos	4.590	998,85	56.942	1.025,42	21.756	615,36
León	12.764	955,87	86.902	962,51	37.469	591,08
Palencia	3.770	898,57	24.482	995,12	11.289	637,52
Salamanca	4.647	858,76	49.310	901,04	21.029	606,01
Segovia	2.066	820,69	20.107	921,86	9.067	607,76
Soria	1.224	816,55	14.769	903,25	5.669	584,97
Valladolid	9.347	950,21	66.862	1.130,44	27.381	676,91
Zamora	3.041	816,09	31.708	809,44	14.031	565,43
CASTILLA-LA MANCHA	40.628	840,72	203.458	925,33	96.478	626,10
Albacete	6.928	815,31	40.647	876,89	19.163	611,50
Ciudad Real	14.270	847,63	50.368	955,91	27.383	647,14
Cuenca	4.701	766,78	25.221	842,47	11.745	604,06
Guadalajara	5.089	942,54	22.034	1.057,05	9.166	656,14
Toledo	9.640	831,08	65.188	919,44	29.021	615,33
CATALUÑA	165.409	986,47	1.043.108	1.014,26	393.608	628,18
Barcelona	128.406	1.013,15	788.384	1.050,68	292.770	650,04
Girona	12.549	852,55	97.478	887,36	36.520	552,93
Lleida	9.928	867,74	57.829	850,39	25.416	543,66
Tarragona	14.526	947,45	99.417	945,24	38.902	589,50
C. VALENCIANA	94.842	867,50	564.536	908,80	240.258	593,29
Alicante	23.383	803,45	185.791	856,17	77.893	577,70
Castellón	11.643	884,02	79.010	854,00	30.031	554,66
Valencia	59.816	889,32	299.735	955,86	132.334	611,24
EXTREMADURA	23.867	754,78	118.973	832,83	61.816	596,69
Badajoz	14.047	751,78	66.460	852,03	36.642	612,19
Cáceres	9.820	759,07	52.513	808,52	25.174	574,13
GALICIA	68.942	807,18	460.944	828,14	186.357	526,91
Coruña (A)	26.369	813,12	175.387	880,00	72.969	563,39
Lugo	10.086	802,68	75.722	723,37	29.876	450,58
Ourense	9.666	789,92	69.208	694,86	26.384	463,50
Pontevedra	22.821	809,63	140.627	885,46	57.128	549,53
MADRID	74.437	1.017,01	687.523	1.188,59	262.697	707,09
MURCIA	32.209	804,84	132.159	882,30	60.537	575,22
NAVARRA	11.091	1.093,11	82.435	1.125,09	29.490	669,75
PAIS VASCO	42.741	1.171,20	328.349	1.235,02	134.733	739,37
Araba/Alava	5.858	1.159,33	45.445	1.245,35	16.094	717,66
Gipuzkoa	14.268	1.176,77	114.494	1.188,39	43.245	728,38
Bizkaia	22.615	1.170,77	168.410	1.263,93	75.394	750,31
RIOJA (LA)	5.124	912,48	43.162	935,37	16.046	614,27
Ceuta	844	1.053,68	3.934	1.108,09	2.620	676,80
Melilla	1.145	925,85	3.196	1.054,60	2.374	640,12
TOTAL	929.463	915,57	5.550.828	999,41	2.346.805	624,03

NÚMERO DE PENSIONES Y PENSIÓN MEDIA

1 DE JUNIO DE 2014

COMUNIDADES AUTÓNOMAS	ORFANDAD		FAVOR DE FAMILIARES		TOTAL	
	Número	Pensión media	Número	Pensión media	Número	Pensión media
ANDALUCIA	67.104	350,75	8.557	480,14	1.467.221	789,17
Almería	4.756	322,72	368	468,07	97.296	705,90
Cádiz	10.079	370,80	1.925	479,26	201.982	884,69
Córdoba	7.030	348,20	986	462,65	166.154	724,52
Granada	7.616	338,04	983	470,88	179.725	739,51
Huelva	4.302	351,88	551	498,83	91.954	815,26
Jaén	5.944	338,03	591	456,19	137.272	730,51
Málaga	11.650	347,58	1.186	484,56	244.161	806,66
Sevilla	15.727	360,51	1.967	495,96	348.677	817,44
ARAGON	8.907	389,13	958	532,25	292.383	909,51
Huesca	1.590	373,57	121	507,78	50.913	830,61
Teruel	1.001	382,41	103	492,45	36.296	821,91
Zaragoza	6.316	394,11	734	541,87	205.174	944,58
ASTURIAS	8.815	440,94	1.543	661,27	299.198	1.028,44
ILLES BALEARS	6.132	326,00	139	428,63	177.994	799,19
CANARIAS	15.769	345,69	1.808	510,12	282.848	812,07
Palmas (Las)	8.866	347,74	1.044	499,99	148.516	819,57
S.C.Tenerife	6.903	343,06	764	523,95	134.332	803,78
CANTABRIA	4.417	399,17	1.112	556,16	135.387	908,66
CASTILLA Y LEON	19.381	397,98	3.634	520,80	600.271	851,53
Ávila	1.317	398,49	215	482,53	38.566	757,89
Burgos	2.906	398,85	344	576,11	86.538	898,10
León	4.261	405,54	909	571,77	142.305	844,94
Palencia	1.401	402,21	308	557,36	41.250	865,02
Salamanca	2.571	399,31	640	469,31	78.197	799,16
Segovia	1.108	382,55	143	477,22	32.491	807,43
Soria	654	399,23	123	502,76	22.439	801,23
Valladolid	3.472	391,79	596	517,36	107.658	972,23
Zamora	1.691	393,80	356	450,81	50.827	726,14
CASTILLA-LA MANCHA	14.500	365,07	2.318	461,44	357.382	809,19
Albacete	2.942	356,17	605	430,30	70.285	772,82
Ciudad Real	4.305	374,26	755	478,39	97.081	823,39
Cuenca	1.658	363,54	312	466,43	43.637	749,26
Guadalajara	1.395	391,71	139	484,88	37.823	917,85
Toledo	4.200	353,66	507	463,86	108.556	806,27
CATALUNA	45.648	366,49	1.439	525,83	1.649.212	900,97
Barcelona	33.415	376,93	1.132	529,35	1.244.107	933,95
Girona	4.222	327,18	63	538,64	150.832	787,66
Lleida	2.973	343,82	73	502,95	96.219	755,24
Tarragona	5.038	343,58	171	507,57	158.054	838,23
C. VALENCIANA	35.003	347,45	2.428	482,68	937.067	801,65
Alicante	11.660	328,50	1.084	481,05	299.811	757,83
Castellón	4.138	350,27	235	451,27	125.057	767,49
Valencia	19.205	358,34	1.109	490,93	512.199	835,64
EXTREMADURA	9.888	361,16	1.679	461,66	216.223	732,25
Badajoz	6.352	356,46	1.185	455,52	124.686	741,24
Cáceres	3.536	369,60	494	476,38	91.537	720,01
GALICIA	23.095	364,36	5.809	466,02	745.147	733,67
Coruña (A)	9.351	375,16	2.128	478,37	286.204	773,64
Lugo	3.022	358,91	762	434,96	119.468	650,79
Ourense	2.791	357,31	1.158	447,65	109.207	636,13
Pontevedra	7.931	356,17	1.761	476,63	230.268	773,25
MADRID	33.549	399,52	2.971	534,39	1.061.177	1.030,58
MURCIA	10.588	342,85	881	474,79	236.374	767,42
NAVARRA	4.010	387,34	409	542,07	127.435	991,85
PAIS VASCO	15.070	431,94	2.400	628,36	523.293	1.076,28
Araba/Alava	1.756	417,20	189	531,60	69.342	1.092,69
Gipuzkoa	4.769	422,27	679	617,75	177.455	1.052,58
Bizkaia	8.545	440,36	1.532	644,99	276.496	1.087,37
RIOJA (LA)	1.910	367,85	188	527,08	66.430	838,57
Ceuta	632	335,25	45	497,49	8.075	898,58
Melilla	719	312,84	32	512,19	7.466	829,30
TOTAL	325.137	369,76	38.350	508,10	9.190.583	870,75

EVOLUCIÓN DEL NÚMERO DE PENSIONES Y PENSIÓN MEDIA

1 DE JUNIO DE 2014

COMUNIDADES AUTÓNOMAS	NÚMERO DE PENSIONES	% SOBRE TOTAL NACIONAL	% DE AUMENTO SOBRE EL MISMO MES DEL AÑO ANTERIOR	PENSIÓN MEDIA EN EUROS	% SOBRE PENSIÓN MEDIA NACIONAL	% DE AUMENTO SOBRE EL MISMO MES DEL AÑO ANTERIOR
ANDALUCIA	1.467.221	16,0%	1,76%	789,17	90,6%	1,3%
Almería	97.296	1,1%	1,84%	705,90	81,1%	1,46%
Cádiz	201.982	2,2%	2,48%	884,69	101,6%	1,24%
Córdoba	166.154	1,8%	1,20%	724,52	83,2%	1,34%
Granada	179.725	2,0%	1,49%	739,51	84,9%	1,37%
Huelva	91.954	1,0%	1,31%	815,26	93,6%	1,22%
Jaén	137.272	1,5%	1,21%	730,51	83,9%	1,11%
Málaga	244.161	2,7%	2,21%	806,66	92,6%	1,21%
Sevilla	348.677	3,8%	1,74%	817,44	93,9%	1,46%
ARAGON	292.383	3,2%	1,0%	909,51	104,5%	1,9%
Huesca	50.913	0,6%	1,3%	830,61	95,4%	1,8%
Teruel	36.296	0,4%	0,0%	821,91	94,4%	2,0%
Zaragoza	205.174	2,2%	1,1%	944,58	108,5%	2,0%
ASTURIAS	299.198	3,3%	0,3%	1.028,44	118,1%	1,6%
ILLES BALEARS	177.994	1,9%	1,8%	799,19	91,8%	1,9%
CANARIAS	282.848	3,1%	2,9%	812,07	93,3%	1,4%
Palmas (Las)	148.516	1,6%	2,8%	819,57	94,1%	1,3%
S.C.Tenerife	134.332	1,5%	3,0%	803,78	92,3%	1,4%
CANTABRIA	135.387	1,5%	0,8%	908,66	104,4%	2,0%
CASTILLA Y LEON	600.271	6,5%	0,7%	851,53	97,8%	1,84%
Ávila	38.566	0,4%	0,4%	757,89	87,0%	1,51%
Burgos	86.538	0,9%	0,8%	898,10	103,1%	2,07%
León	142.305	1,5%	0,3%	844,94	97,0%	1,86%
Palencia	41.250	0,4%	0,5%	865,02	99,3%	2,15%
Salamanca	78.197	0,9%	1,0%	799,16	91,8%	1,76%
Segovia	32.491	0,4%	0,6%	807,43	92,7%	1,44%
Soria	22.439	0,2%	0,0%	801,23	92,0%	1,75%
Valladolid	107.658	1,2%	1,8%	972,23	111,7%	1,75%
Zamora	50.827	0,6%	-0,6%	726,14	83,4%	1,42%
CASTILLA LA MANCHA	357.382	3,9%	1,4%	809,19	92,9%	1,3%
Albacete	70.285	0,8%	1,2%	772,82	88,8%	1,3%
Ciudad Real	97.081	1,1%	1,1%	823,39	94,6%	1,0%
Cuenca	43.637	0,5%	0,6%	749,26	86,0%	1,2%
Guadalajara	37.823	0,4%	2,0%	917,85	105,4%	1,7%
Toledo	108.556	1,2%	1,8%	806,27	92,6%	1,4%
CATALUNA	1.649.212	17,9%	1,3%	900,97	103,5%	1,8%
Barcelona	1.244.107	13,5%	1,2%	933,95	107,3%	1,8%
Girona	150.832	1,6%	1,4%	787,66	90,5%	2,0%
Lleida	96.219	1,0%	0,9%	755,24	86,7%	1,9%
Tarragona	158.054	1,7%	1,6%	838,23	96,3%	1,7%
C. VALENCIANA	937.067	10,2%	1,5%	801,65	92,1%	1,8%
Alicante	299.811	3,3%	1,5%	757,83	87,0%	1,6%
Castellón	125.057	1,4%	1,2%	767,49	88,1%	2,1%
Valencia	512.199	5,6%	1,6%	835,64	96,0%	1,9%
EXTREMADURA	216.223	2,4%	1,4%	732,25	84,1%	1,2%
Badajoz	124.686	1,4%	1,5%	741,24	85,1%	1,0%
Cáceres	91.537	1,0%	1,2%	720,01	82,7%	1,4%
GALICIA	745.147	8,1%	0,9%	733,67	84,3%	1,9%
Coruña (A)	286.204	3,1%	1,1%	773,64	88,8%	1,9%
Lugo	119.468	1,3%	-0,1%	650,79	74,7%	1,8%
Ourense	109.207	1,2%	0,5%	636,13	73,1%	1,6%
Pontevedra	230.268	2,5%	1,5%	773,25	88,8%	1,9%
MADRID	1.061.177	11,5%	2,3%	1.030,58	118,4%	1,7%
MURCIA	236.374	2,6%	1,4%	767,42	88,1%	1,6%
NAVARRA	127.435	1,4%	1,7%	991,85	113,9%	1,9%
PAIS VASCO	523.293	5,7%	1,4%	1.076,28	123,6%	1,8%
Araba/Álava	69.342	0,8%	2,2%	1.092,69	125,5%	2,0%
Gipuzkoa	177.455	1,9%	1,4%	1.052,58	120,9%	1,7%
Bizkaia	276.496	3,0%	1,2%	1.087,37	124,9%	1,8%
RIOJA (LA)	66.430	0,7%	1,1%	838,57	96,3%	2,1%
Ceuta	8.075	0,1%	1,6%	898,58	103,2%	0,7%
Melilla	7.466	0,1%	1,0%	829,30	95,2%	1,5%
TOTAL	9.190.583	100,0%	1,5%	870,75	100,0%	1,69%