



GOBIERNO  
DE ESPAÑA

MINISTERIO  
DE EMPLEO  
Y SEGURIDAD SOCIAL

# Informe sobre la evolución del empleo

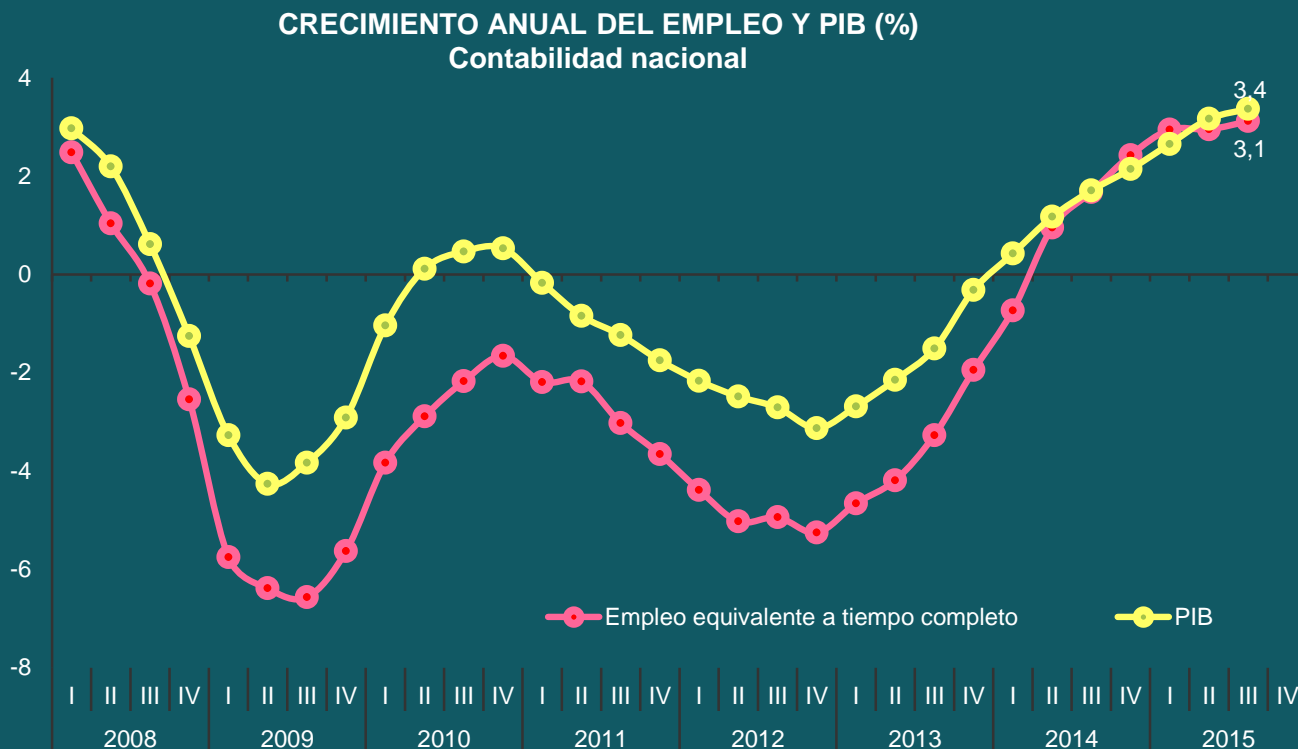
8 de enero de 2016

**“Me propongo dedicar toda la capacidad del gobierno y todas las fuerzas de la nación a detener la sangría del paro, estimular el crecimiento y acelerar el regreso de la creación de empleo”**

*Mariano Rajoy Brey. Congreso de los Diputados.  
Debate de investidura. 19 de diciembre de 2011*



## Todo el crecimiento económico se traslada al empleo



Hoy la economía crece y traslada todo ese crecimiento a la creación de empleo. Diciembre cerró con un crecimiento interanual de la afiliación del 3,2%. Se prevé que el PIB crezca un 3,2% en 2015.



## Situación del mercado de trabajo: Paro Registrado

### Paro registrado

4.422.359



Dic 2011

4.093.508



Dic 2015

Hay **328.851 parados registrados menos** desde el inicio de la legislatura...

### Variación interanual



**+7,86%**

Dic. 2011




**-7,96%**

Dic. 2015

### Paro registrado menores de 25

460.561



Dic 2011

342.177



Dic 2015

... y gran parte de ese descenso se concentra en los **jóvenes**: 118.384 parados menos.

### Variación interanual



**+6,18%**

Dic. 2011



**-11,30%**

Dic. 2015



## Situación del mercado de trabajo: Afiliación a la Seguridad Social

### Afiliación

17.229.922

17.308.400

Dic 2011

Dic 2015

Hay **78.478 afiliados más** desde el inicio de la legislatura...

### Variación interanual



**-2,02%**

Dic. 2011



**+3,18%**

Dic. 2015

### Afiliación mujeres

7.892.802

8.020.746

Dic 2011

Dic 2015

...y son las mujeres las que concentran el incremento: **127.962 afiliadas más** que hace 4 años

### Variación interanual



**-0,67%**

Dic. 2011



**+3,04%**

Dic. 2015



## Situación del mercado de trabajo: Afiliación

### Afiliación mayores 45 años

6.706.948

7.357.746



Dic 2011

Dic 2015

Y son **650.798** afiliados mayores de 45 años más desde el inicio de la legislatura

Variación interanual



**+0,97%**

Dic. 2011



**+5,04%**

Dic. 2015

### Afiliación autónomos

3.071.669

3.167.999



Dic 2011

Dic 2015

El número de **autónomos** ha crecido en **96.330** desde el inicio de la legislatura

Variación interanual



**-1,05%**

Dic. 2011



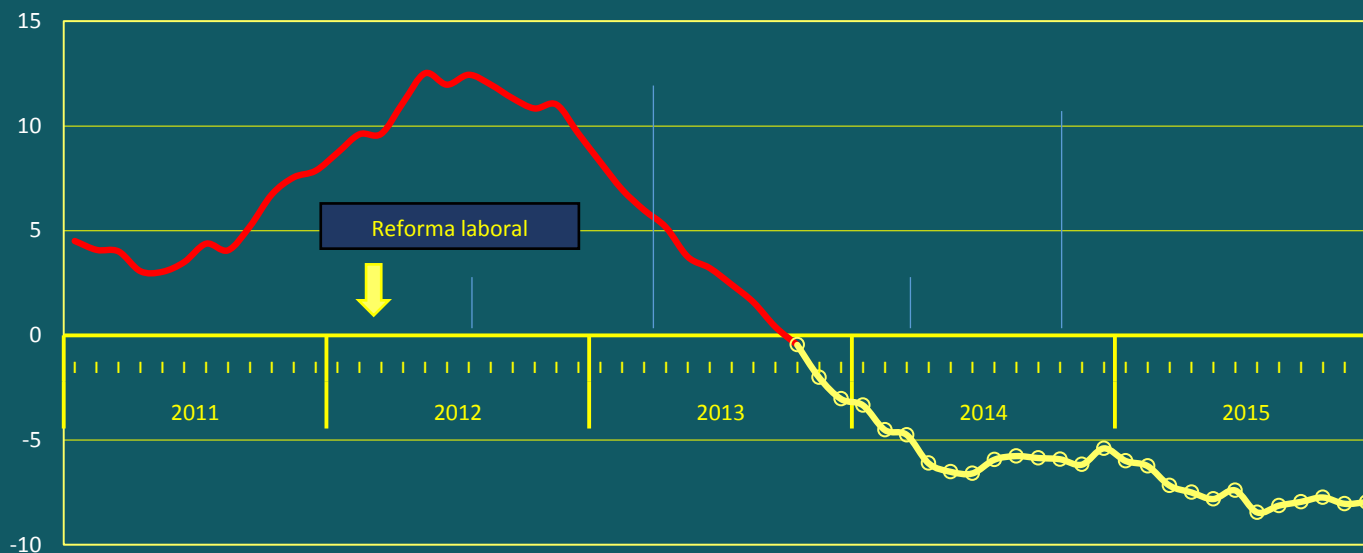
**+1,35%**

Dic. 2015



## Evolución del mercado de trabajo España pasa de incrementar a reducir el paro

### Variación interanual de paro registrado (%)



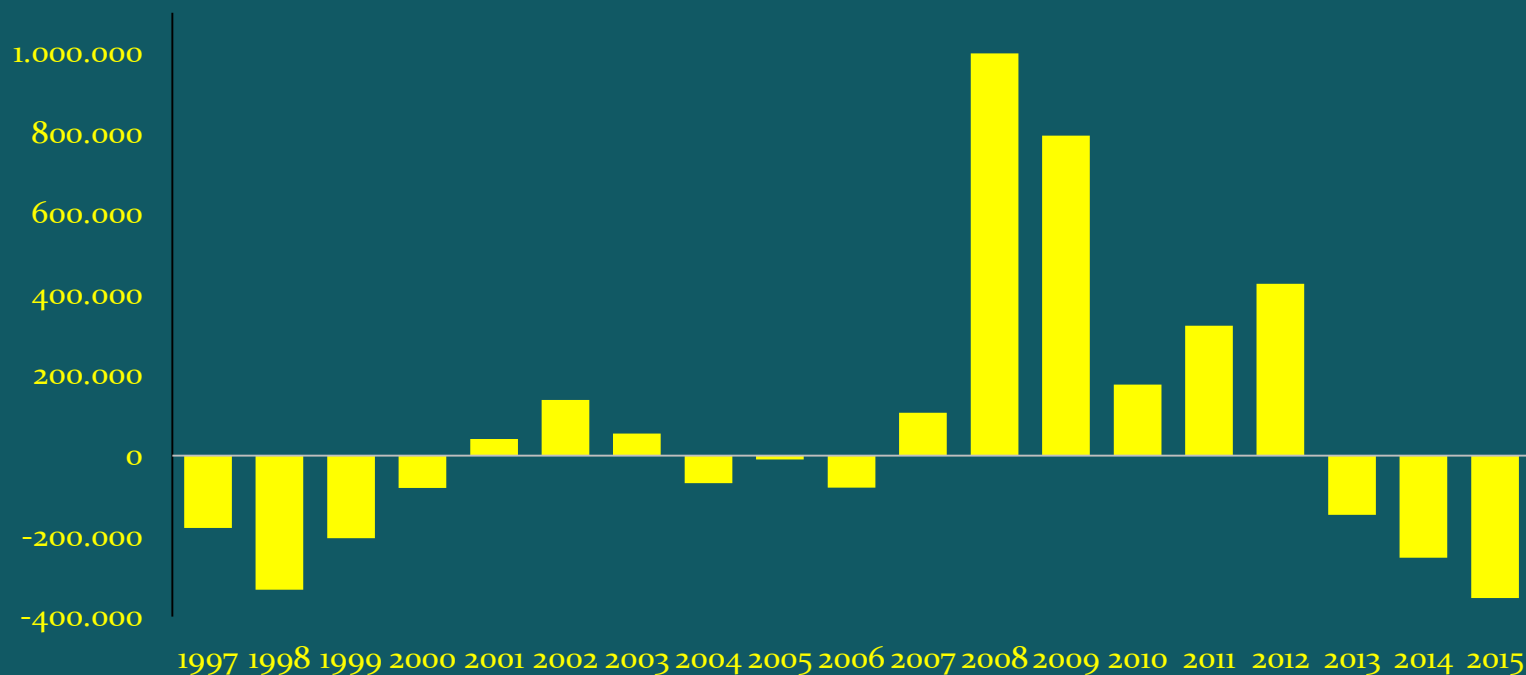
Ministerio de Empleo y Seguridad Social

El paro registrado ha pasado de incrementarse un 7,9% a reducirse un 7,9% de forma interanual.



*Evolución del mercado de trabajo;  
El paro se reduce más rápido que nunca*

**Variación interanual del paro registrado**



**Nunca se había reducido tanto el desempleo como en 2015.**

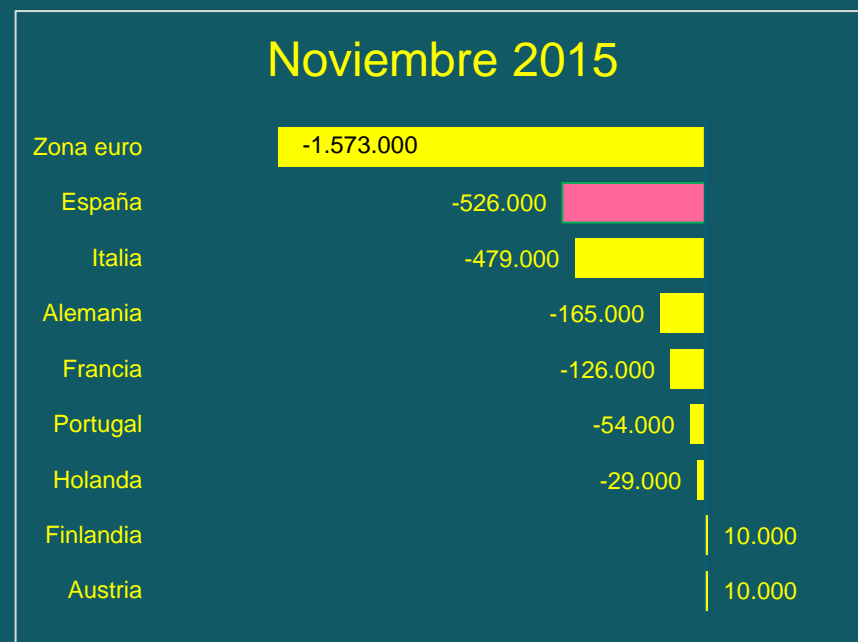
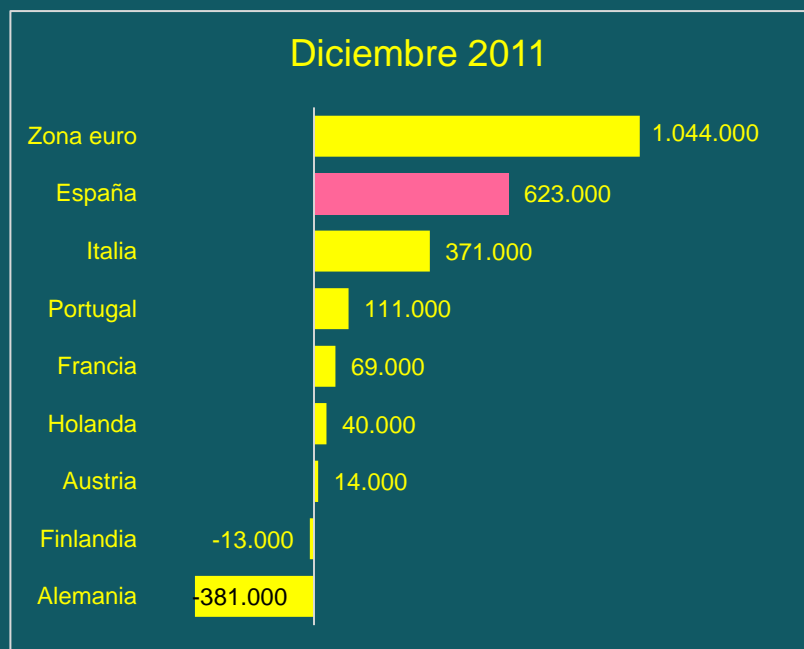




## Evolución del mercado de trabajo

### España reduce el paro más rápido que los demás países de la Zona Euro

Variación interanual del paro (Eurostat)

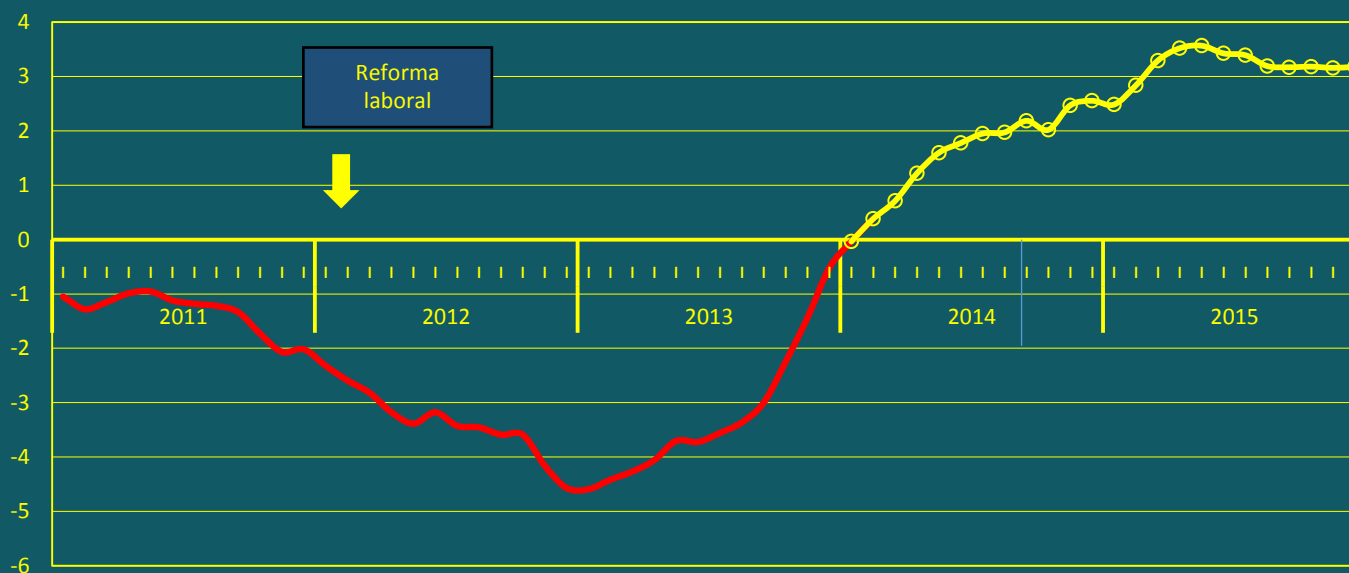


**España ha pasado de aportar uno de cada dos parados nuevos en la Zona Euro a que uno de cada tres personas que abandonan el desempleo sea español. España ha reducido 2,3 puntos de tasa de paro el último año mientras que la media de la Zona Euro la ha reducido 1 punto.**



## Evolución del mercado de trabajo España pasa de destruir a crear empleo

### Variación interanual afiliación media a la Seguridad Social



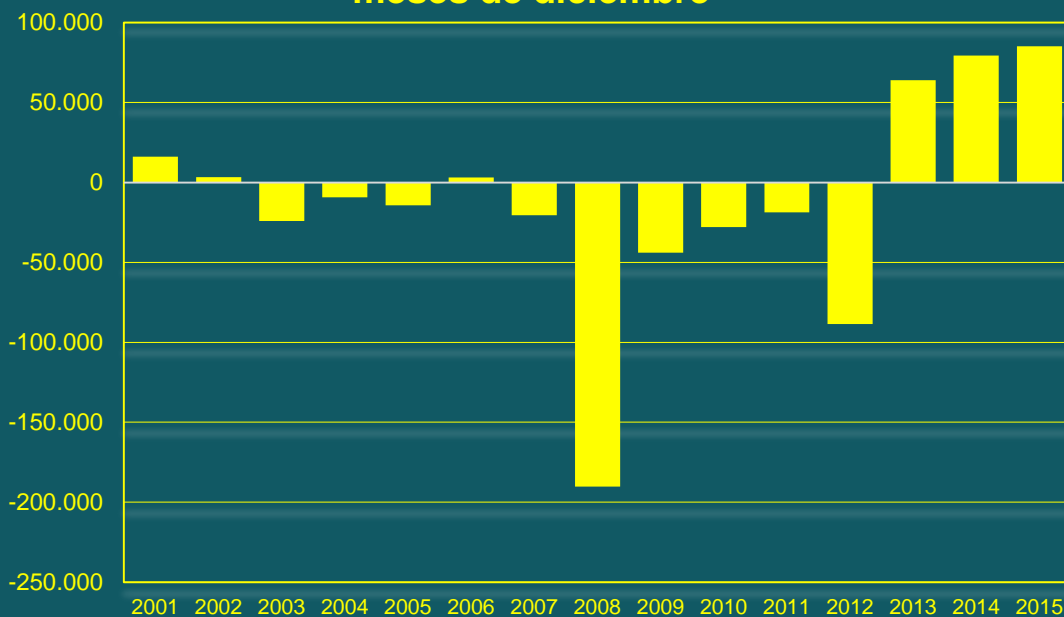
Ministerio de Empleo y Seguridad Social

La economía española crea empleo de forma interanual desde febrero de 2014. Hoy lo hace a un ritmo interanual del 3,2%.



*Evolución del mercado de trabajo*  
***Se crea empleo más rápido que nunca***

**Variación mensual afiliación media a la SS  
meses de diciembre**



**Nunca había aumentado la afiliación un mes de diciembre más que en 2015.**

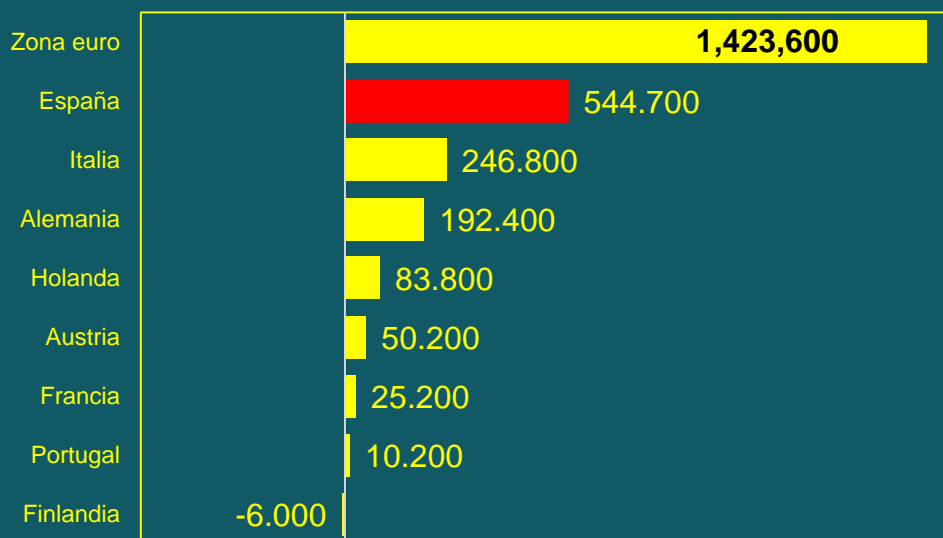


## *Evolución del mercado de trabajo*

### ***España crea empleo más rápido que los demás miembros de la Zona Euro***

Variación interanual de la ocupación (Eurostat)

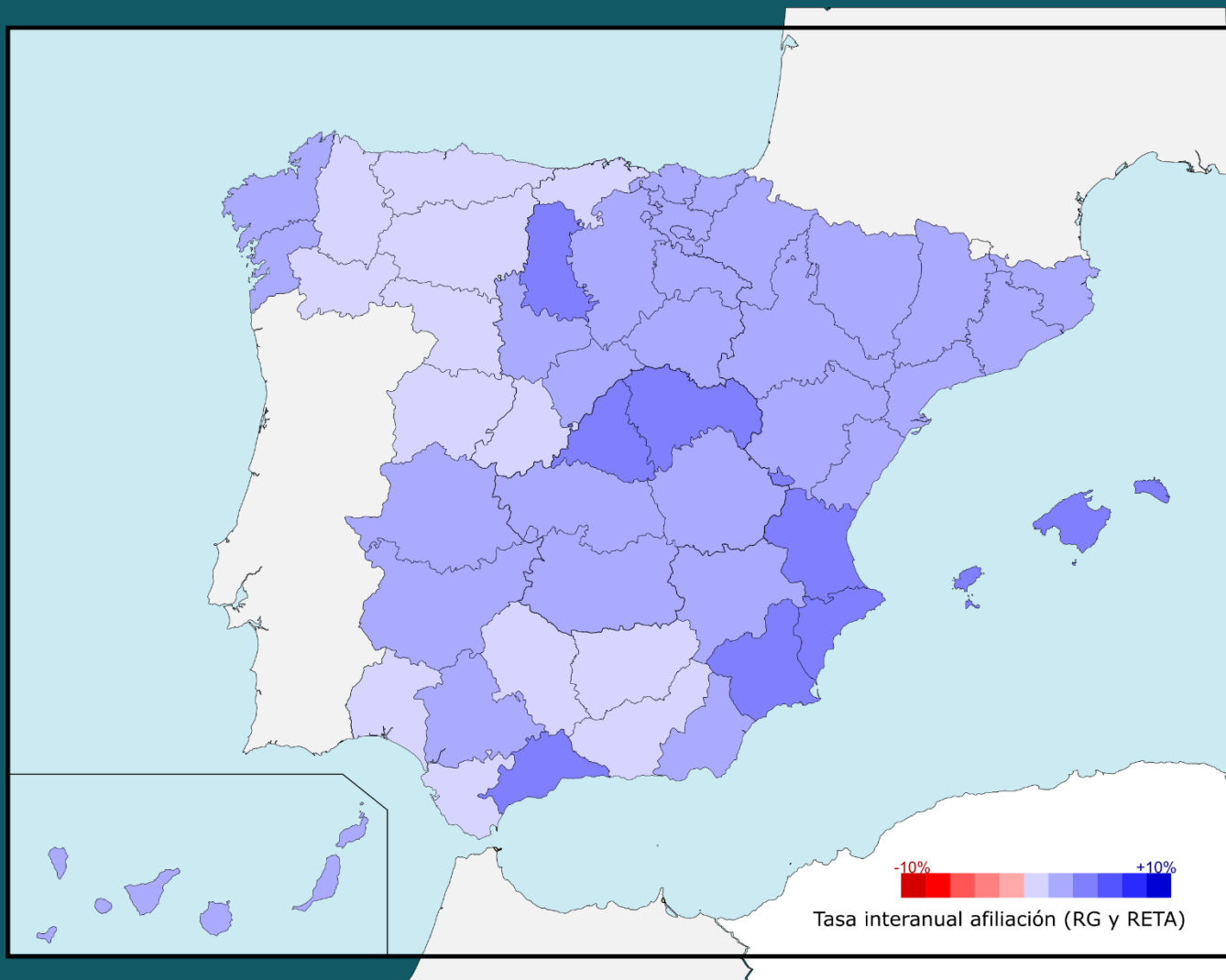
3º Trimestre 2015



**La economía española ha creado más empleo que ningún otro país de la Zona Euro durante el último año. Más de uno de cada tres empleos creados en la Zona Euro.**



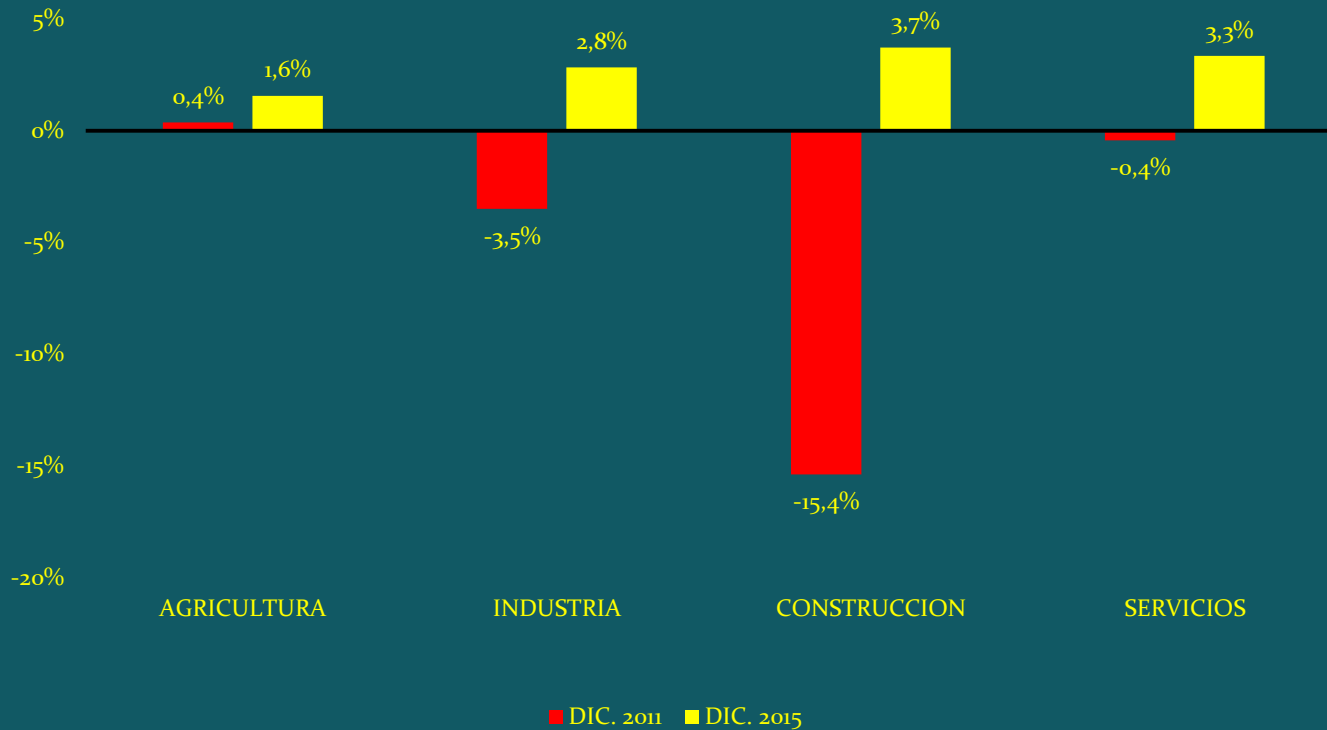
## *Evolución del mercado de trabajo* ***Se crea empleo en todas las provincias***





## Evolución del mercado de trabajo *Se crea empleo en todos los sectores*

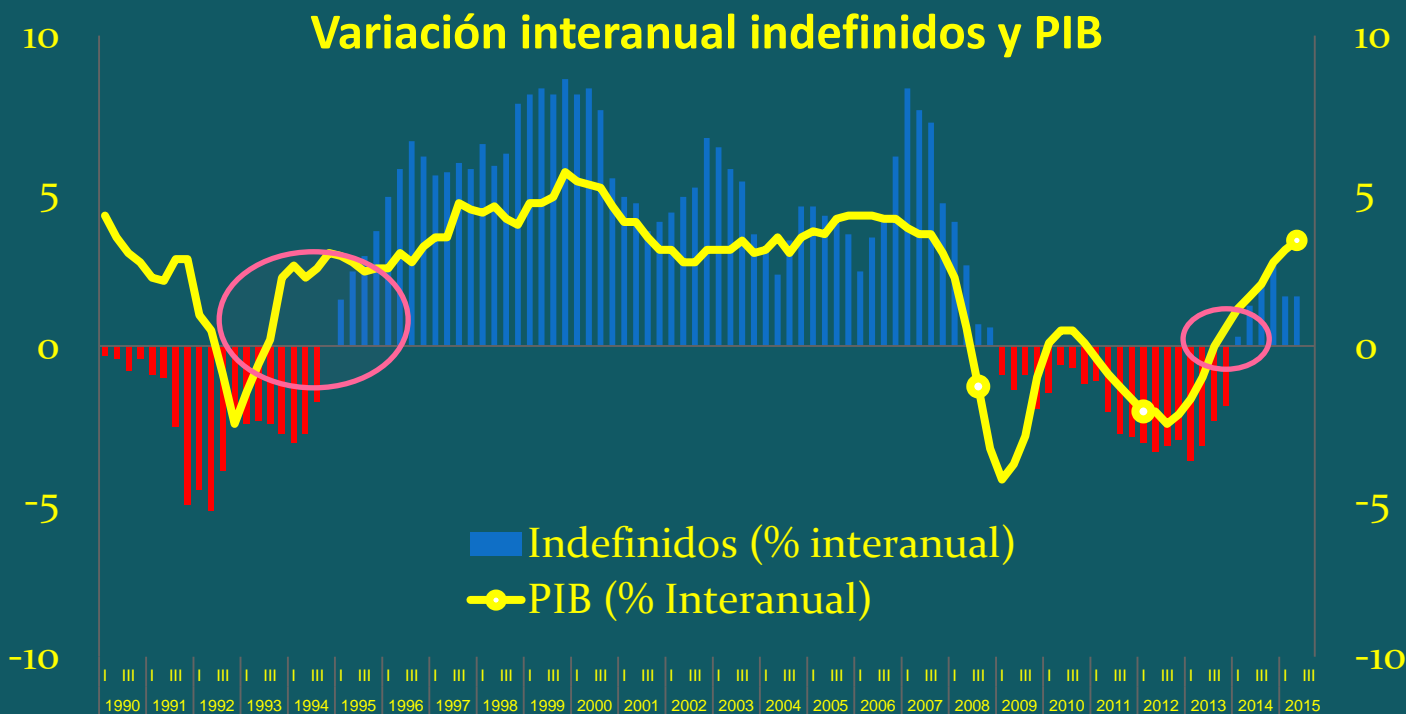
Afiliación por sectores. Variación interanual





## Evolución del mercado de trabajo

España crea empleo indefinido antes que ninguna recuperación económica previa



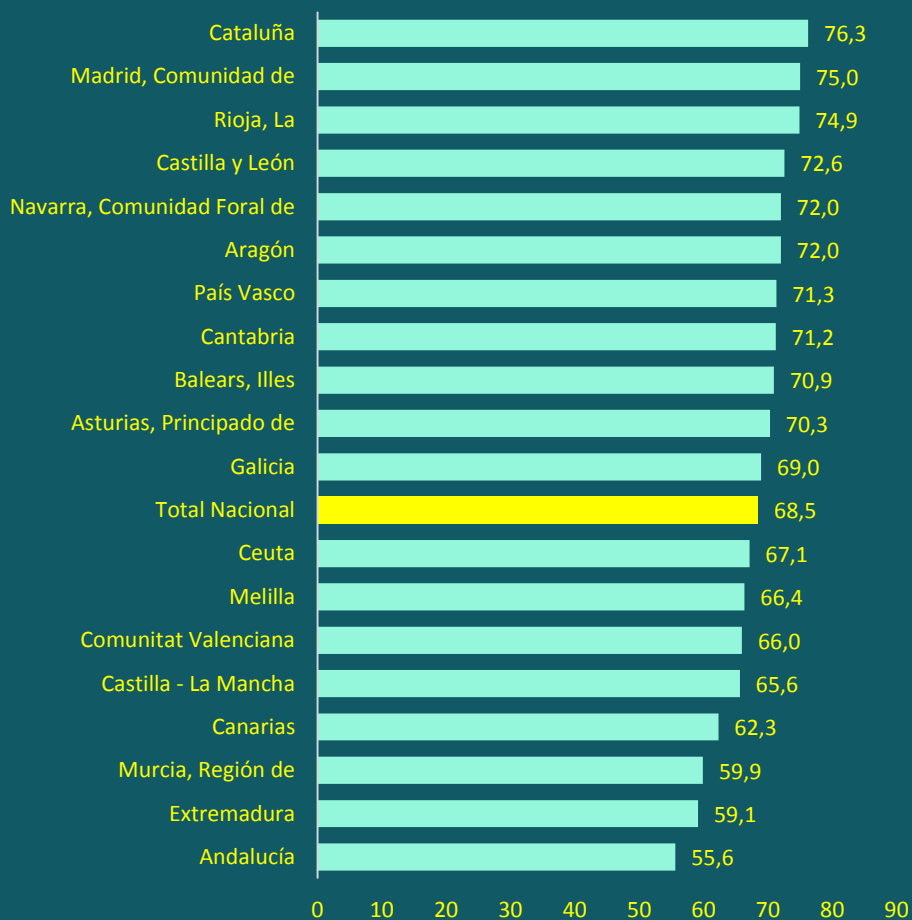
La economía española ha comenzado a crear **empleo tan solo un trimestre después** de que haya comenzado a crecer el PIB. En 1993 tardó seis trimestres.



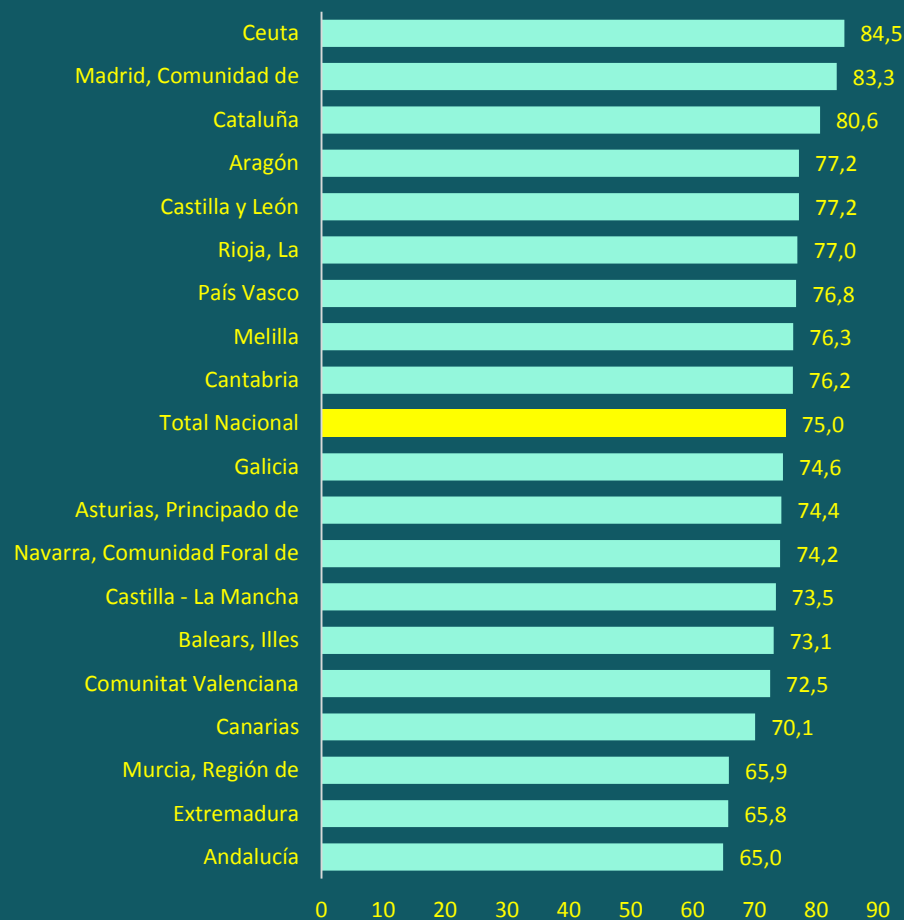
## Evolución del mercado de trabajo

### Calidad del Empleo: temporalidad

#### Asalariados con contrato indefinido sobre total Año 2007 (media anual)



#### Asalariados con contrato indefinido sobre total Año 2015 (media anual)

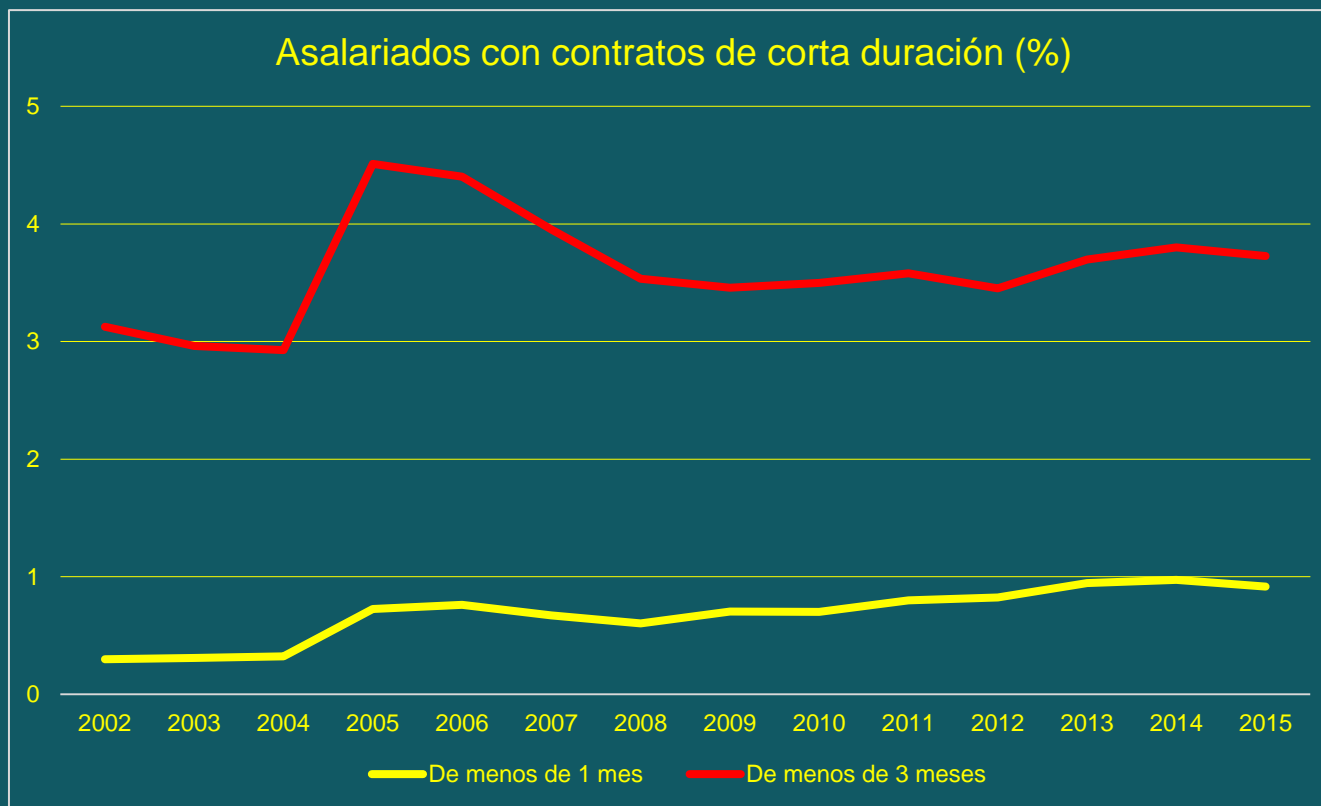






## Evolución del mercado de trabajo

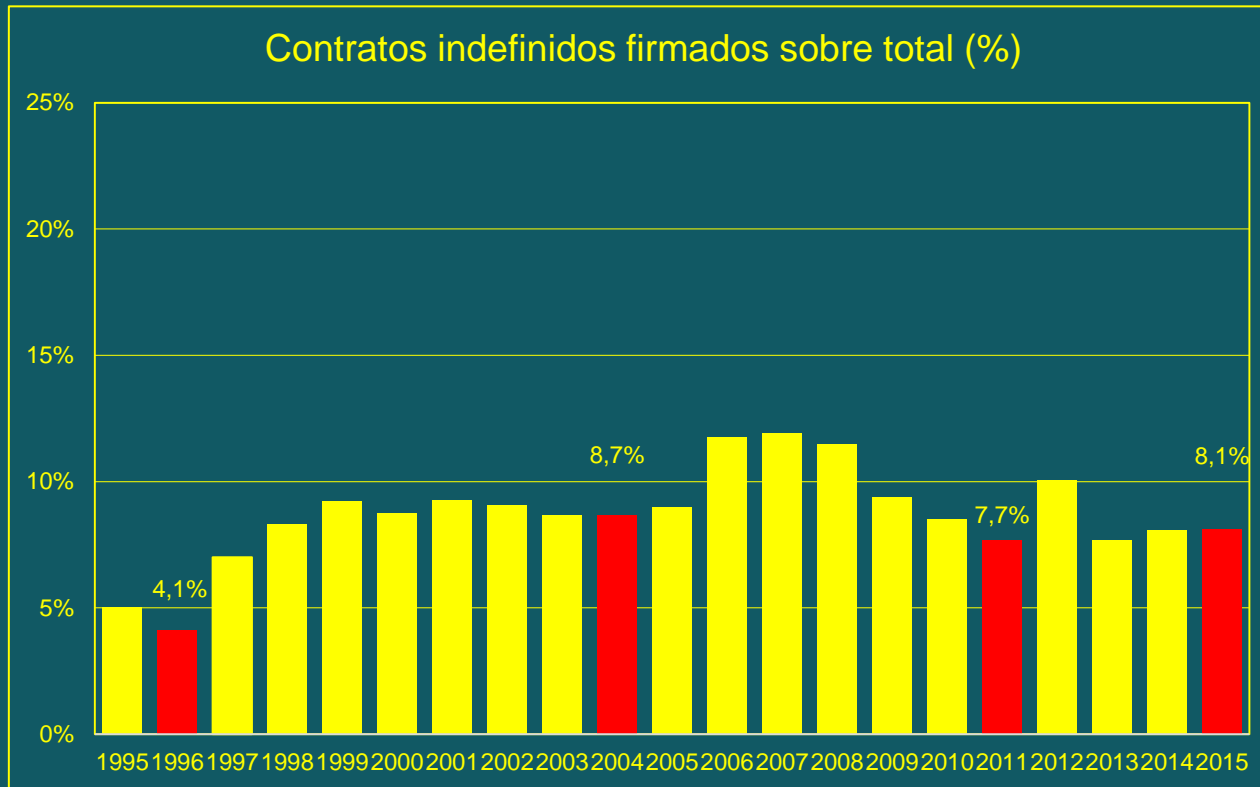
**Empleo indefinido: Menos del 1% de los asalariados tiene un contrato inferior al mes**



El porcentaje de **contratos temporales de corta duración es estable a lo largo de la serie histórica** y responde a las características de la estructura productiva de la economía española.



## *Evolución del mercado de trabajo* ***Empleo indefinido: contratos firmados***



El porcentaje de contratos indefinidos firmados fue el 4% en 1996, alcanzó el 8,7% en 2004, se redujo al 7,7% en 2011 y se sitúa en la actualidad en el 8,1%.



## *Retos de futuro para el mercado de trabajo*

- **Mantener la senda de reducción del desempleo y aumento del empleo.**
  - Aportando estabilidad y confianza.
  - Reforzando la competitividad de la economía nacional. (España lleva 24 meses con diferencial de Inflación positivo respecto a Alemania y 22 creando empleo eliminando efecto estacional).
- **Agilizar la inserción laboral de las 4.093.508 personas que aun buscan un empleo y no lo encuentran.** (Uno de cada dos desempleados no tiene la Educación Secundaria Obligatoria)
  - Apostando por la formación profesional para el empleo. (La inserción laboral de los desempleados que realizaron actuaciones para la obtención de un certificado de profesionalidad se sitúa en el 60%.)
  - Avanzando en la reforma de las Políticas Activas de Empleo. (La inserción de los participantes en el Programa de Activación para el Empleo se sitúa en el entorno del 15%)
- **Seguir avanzando en la mejoría de la calidad del empleo.**
  - Lucha contra el Fraude. (Se han transformado más de 170.000 contratos temporales en indefinidos fruto de la actuación inspectora desde 2012).
  - Reforzando los incentivos a la contratación y conversión de contratación temporal a indefinida. (323.934 personas se han beneficiado de la tarifa plana a la contratación indefinida y 138.267 del mínimo exento de 500 euros a la cotización por contratación indefinida).



GOBIERNO  
DE ESPAÑA

MINISTERIO  
DE EMPLEO  
Y SEGURIDAD SOCIAL