


DATOS DE LOS REGISTROS DEL  
SERVICIO PÚBLICO DE EMPLEO ESTATAL

---

**DEMANDANTES DE  
EMPLEO, PARO,  
CONTRATOS Y  
PRESTACIONES POR  
D E S E M P L E O**

**MARZO**

**2013**





## **CONTENIDO**

|   | Pág. |
|---|------|
| PARO REGISTRADO                                       | 5    |
| CONTRATOS   | 11   |
| ANEXO 1<br>Demandantes de Empleo<br>y Paro Registrado | 17   |
| ANEXO 2<br>Contratos Registrados                      | 43   |
| PRESTACIONES  | 59   |

**PARO REGISTRADO**

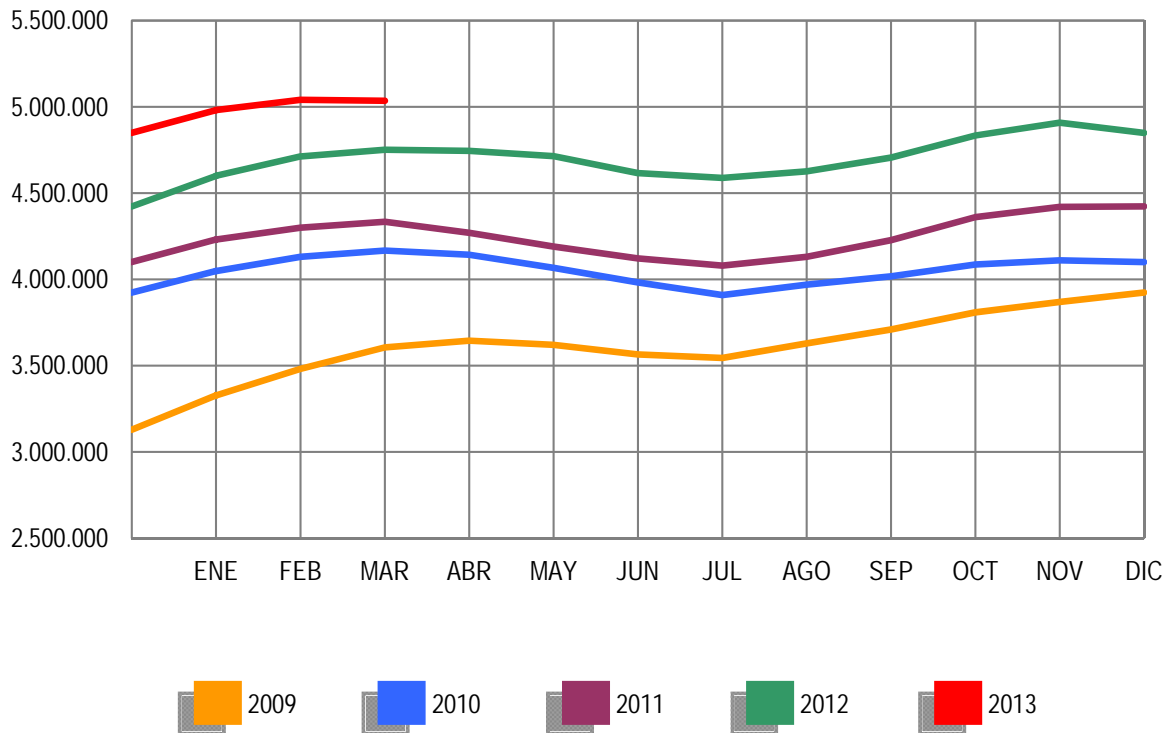
El número de desempleados registrados en las Oficinas de los Servicios Públicos de Empleo, al finalizar el mes de marzo, ha bajado en 4.979 personas en relación con el mes anterior. En valores relativos, la reducción del paro es de un -0,10%. De esta forma, el paro registrado se ha situado en 5.035.243.

En marzo de 2012 el desempleo subió en 38.769 parados respecto al mes anterior. Por otra parte, respecto a marzo de 2012 el paro se ha incrementado en 284.376 personas (5,99%).

En términos desestacionalizados, el desempleo se ha situado en 4.857.929, lo que supone 6.212 parados menos que el valor desestacionalizado del paro registrado en febrero. Para realizar la estimación se han utilizado los mismos coeficientes que en la publicación técnica "Síntesis de Indicadores Económicos" del Ministerio de Economía y Competitividad.

### EVOLUCIÓN DEL PARO REGISTRADO

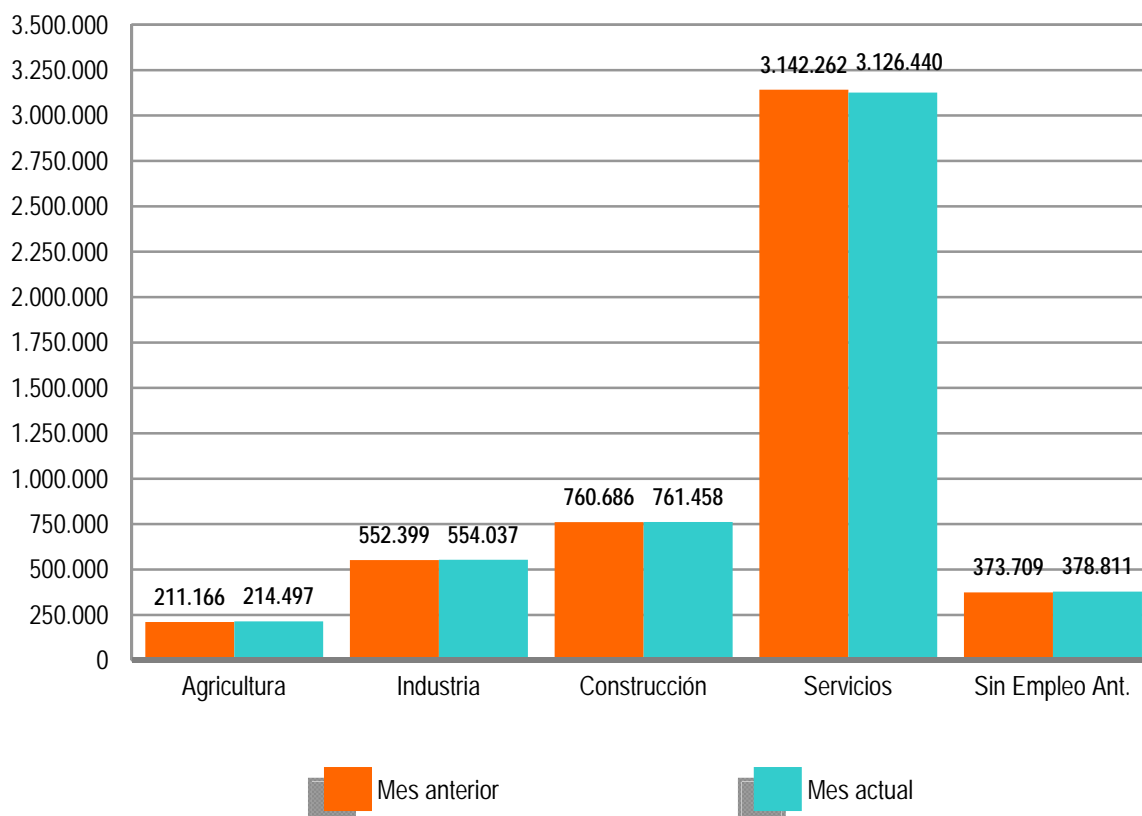
2009 - 2013



Por sectores económicos, el paro registrado presenta las siguientes variaciones respecto a febrero: En Agricultura se incrementa en 3.331 (1,58%); en Industria sube en 1.638 (0,30%); en Construcción aumenta en 772 (0,10%); en Servicios baja en 15.822 (-0,50%). Por último, el colectivo Sin Empleo Anterior se incrementa en 5.102 personas (1,37%).

### PARO REGISTRADO POR SECTORES

#### COMPARACIÓN CON EL MES ANTERIOR



El desempleo masculino se sitúa en 2.506.091 al subir 2.465 (0,10%) y el femenino en 2.529.152, al reducirse en 7.444 (-0,29%) en relación al mes de febrero. Si lo comparamos con marzo de 2012, el paro masculino sube en 134.309 (5,66%) personas y el femenino se incrementa en 150.067 (6,31%).

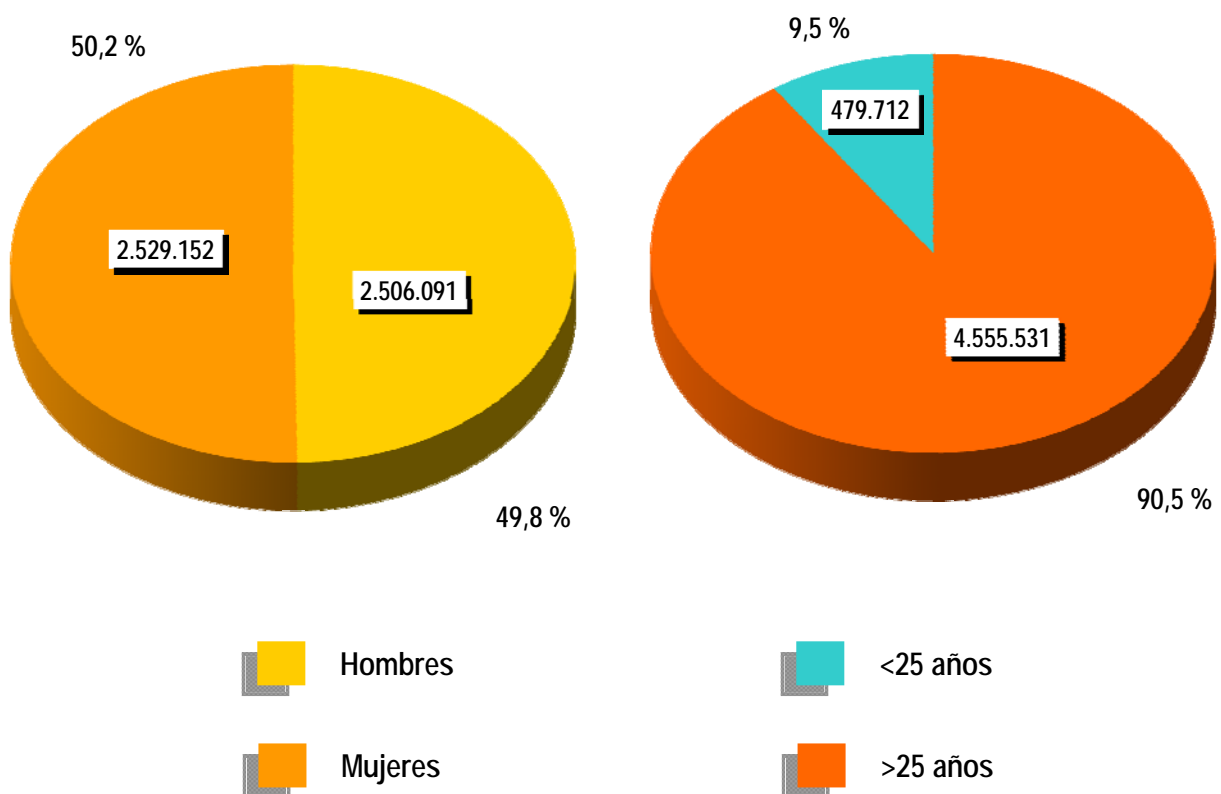
Por su parte, el desempleo de los jóvenes menores de 25 años se reduce en febrero en 154 personas (-0,03%) respecto al mes anterior mientras el paro de 25 y más años baja en 4.825 (-0,11%).

El paro registrado baja en 10 Comunidades Autónomas, entre las que sobresalen: Illes Balears (-3.371), Comunidad Valenciana (-2.232) y Galicia (-1.636). Sube, en cambio, en 7, encabezadas por Madrid (1.712) y País Vasco (1.335).

En cuanto a las provincias, el desempleo registrado desciende en 31, entre las que destacan: Illes Balears (-3.371), Málaga (-1.623) y Alicante (-1.414). Por el contrario, sube en 21, encabezadas por Jaén (1.873) y Madrid (1.712).

### PARO REGISTRADO POR SEXO Y EDAD

MARZO 2013





**CONTRATOS**

**NOTA PREVIA**

**Nueva metodología en la estadística de contratos**

Desde enero de 2007 se inicia una nueva clasificación de los contratos indefinidos.

Los contratos indefinidos ordinarios no acogidos a fomento de la contratación indefinida incluyen, desde enero de 2007, tanto los bonificados como los no bonificados.

(\*) Ley 12/2001, de medidas urgentes de reforma del mercado de trabajo para el incremento del empleo y la mejora de la calidad

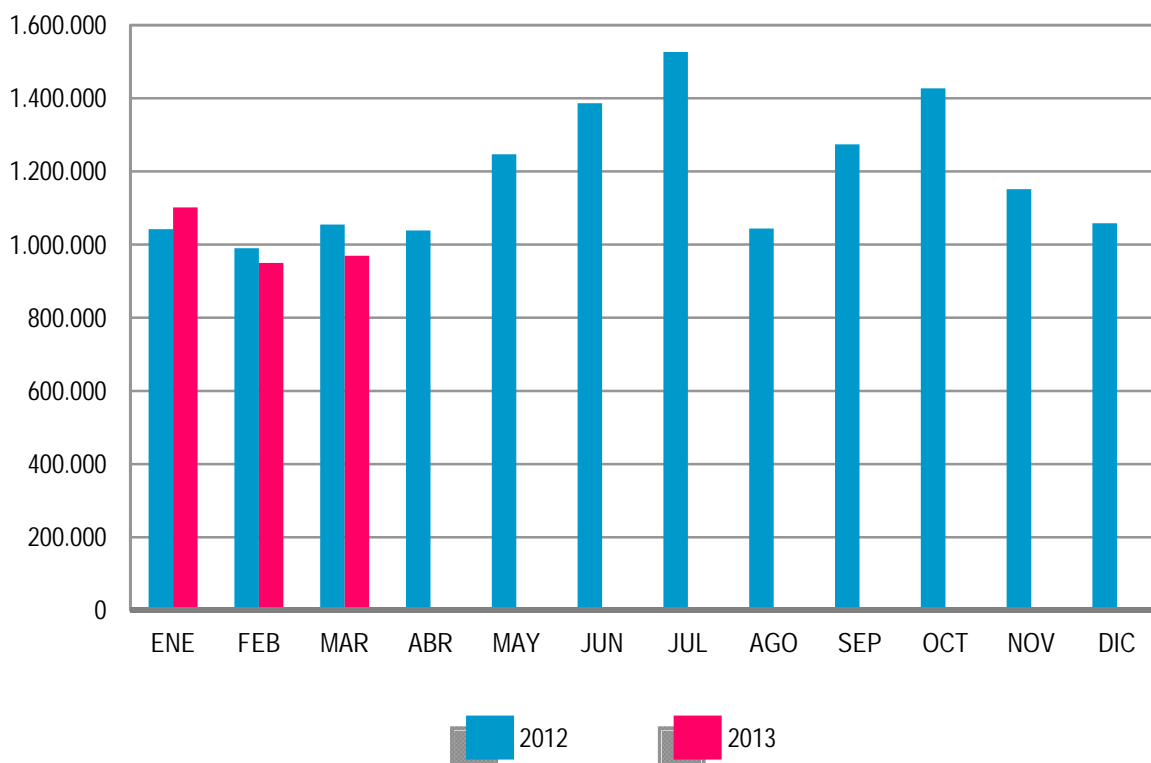


El número de contratos registrados durante el mes de marzo ha sido de 969.627. Supone una bajada de 85.090 (-8,07%) sobre el mismo mes del año 2012. Por su parte, la contratación acumulada en los primeros tres meses de 2013 ha alcanzado la cifra de 3.021.290, lo que supone 65.609 contratos menos (-2,13%) que en igual periodo del año anterior.

En marzo de 2013 se han registrado 98.065 contratos de trabajo de carácter indefinido. Representan el 10,11% de todos los contratos. Supone un descenso de 19.466 (-16,56%) sobre igual mes del año anterior. En magnitudes acumuladas, se han realizado 290.258 contratos hasta marzo de 2013. Representa una reducción de 2.085 (-0,71%) sobre el mismo periodo del año 2012.

### EVOLUCIÓN MENSUAL DE LOS CONTRATOS REGISTRADOS

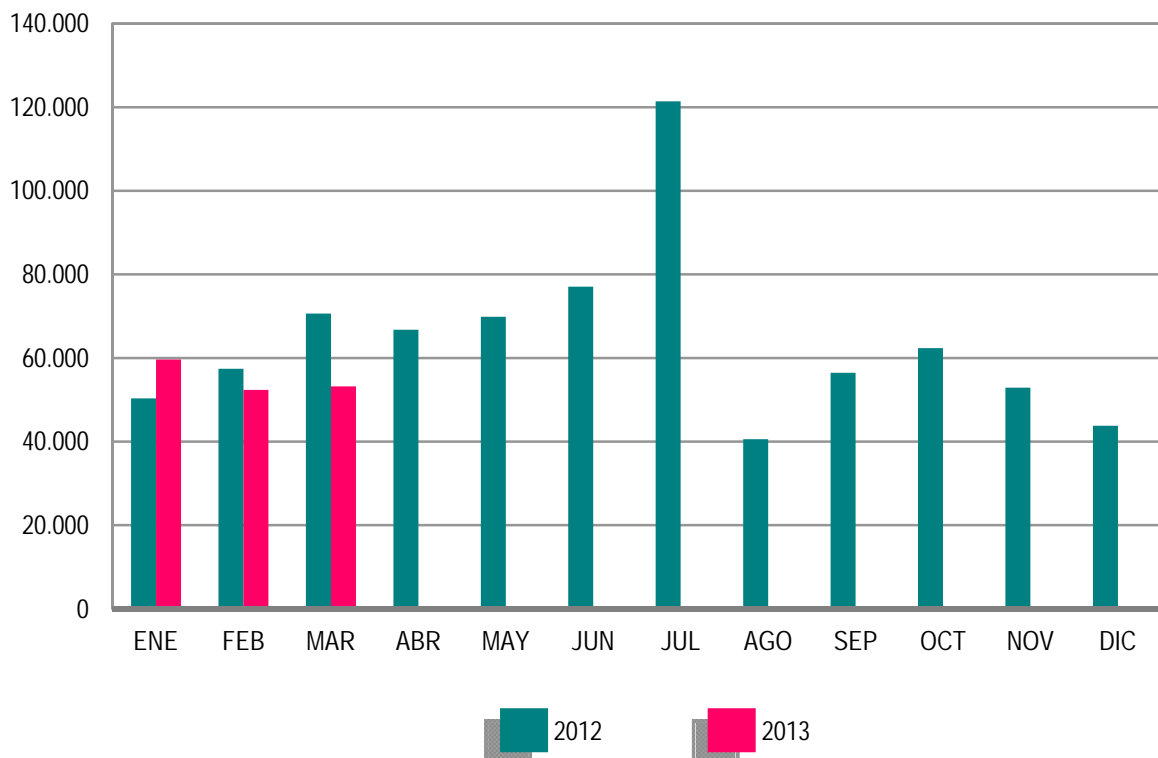
2012 - 2013



Los contratos indefinidos del mes de marzo se dividen, en cuanto a la duración de su jornada, en 53.201 a tiempo completo y 44.864 a tiempo parcial. Los primeros han tenido una bajada, respecto a marzo de 2012, de 17.423 (-24,67%) y los segundos se han reducido en 2.043 (-4,36%).

**EVOLUCIÓN MENSUAL DE LOS CONTRATOS INDEFINIDOS A TIEMPO COMPLETO**

2012 - 2013

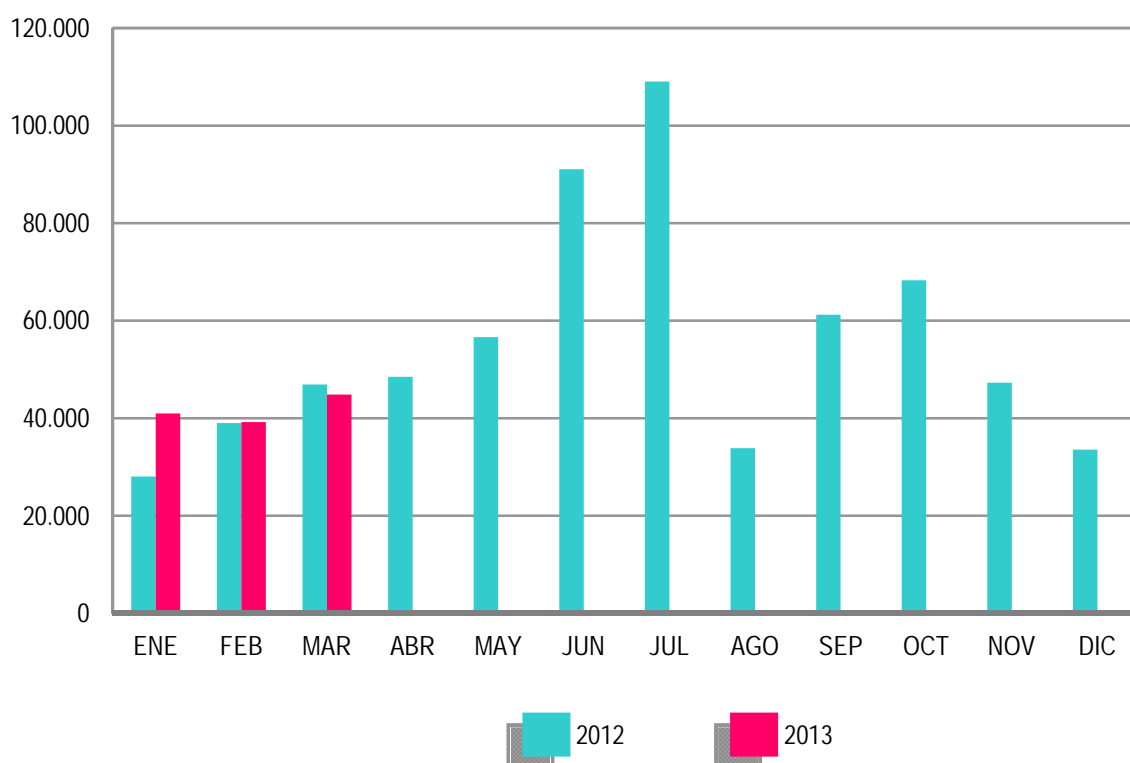


En términos acumulados, los contratos indefinidos a tiempo completo alcanzan en los tres primeros meses de este ejercicio un total de 165.206: el 7,39% menos que en igual periodo del año 2012. Los contratos indefinidos a tiempo parcial, que suponen un total de 125.052, registran un incremento del 9,74% en relación a igual periodo del año anterior.

El resto de contratos, hasta completar el total de 969.627 del mes de marzo de 2013, son 8.742 de carácter formativo y 862.820 otro tipo de contratos temporales. Dentro de este último grupo destacan: Obra o Servicio Determinado -de jornada a tiempo completo-, con 254.631 (26,26%), seguido de Eventuales por Circunstancia de la Producción -con jornada a tiempo completo- con 241.293 (24,89%). Los contratos temporales con jornada a tiempo parcial ascienden a 301.617 (31,11%).

**EVOLUCIÓN MENSUAL DE LOS CONTRATOS INDEFINIDOS A TIEMPO PARCIAL**

2012 - 2013



**ANEXO 1**

**DEMANDANTES DE  
EMPLEO Y PARO  
REGISTRADO**

MARZO 2013

**DEMANDANTES DE EMPLEO SEGÚN COLECTIVO POR SEXO, EDAD Y SECTOR DE ACTIVIDAD ECONÓMICA**

|                     | TOTAL     | OCUPADOS | CON DISP. LIMIT./<br>DDAN EMPL. ESPEC.* | DENOS     |                             |                        |
|---------------------|-----------|----------|---|-----------|-----------------------------|------------------------|
|                     |           |          |   | TOTAL     | OTROS NO<br>OCUPADOS /TEASS | PARADOS<br>REGISTRADOS |
| TOTAL               | 6.540.903 | 926.789  | 265.722                                 | 5.348.392 | 313.149                     | 5.035.243              |
| SEXO:               |           |          |   |           |                             |                        |
| HOMBRES             | 3.229.681 | 437.761  | 152.844                                 | 2.639.076 | 132.985                     | 2.506.091              |
| MUJERES             | 3.311.222 | 489.028  | 112.878                                 | 2.709.316 | 180.164                     | 2.529.152              |
| MENORES DE 25 AÑOS: |           |          |   |           |                             |                        |
| HOMBRES             | 325.366   | 27.948   | 11.782                                  | 285.636   | 30.645                      | 254.991                |
| MUJERES             | 289.034   | 21.609   | 10.183                                  | 257.242   | 32.521                      | 224.721                |
| TOTAL               | 614.400   | 49.557   | 21.965                                  | 542.878   | 63.166                      | 479.712                |
| MAYORES DE 25 AÑOS: |           |          |   |           |                             |                        |
| HOMBRES             | 2.904.315 | 409.813  | 141.062                                 | 2.353.440 | 102.340                     | 2.251.100              |
| MUJERES             | 3.022.188 | 467.419  | 102.695                                 | 2.452.074 | 147.643                     | 2.304.431              |
| TOTAL               | 5.926.503 | 877.232  | 243.757                                 | 4.805.514 | 249.983                     | 4.555.531              |
| SECTOR:             |           |          |   |           |                             |                        |
| AGRICULTURA         | 491.415   | 152.406  | 18.557                                  | 320.452   | 105.955                     | 214.497                |
| INDUSTRIA           | 755.714   | 132.704  | 32.042                                  | 590.968   | 36.931                      | 554.037                |
| CONSTRUCCIÓN        | 891.477   | 70.244   | 35.782                                  | 785.451   | 23.993                      | 761.458                |
| SERVICIOS           | 3.936.909 | 563.510  | 147.909                                 | 3.225.490 | 99.050                      | 3.126.440              |
| SIN EMPLEO ANTERIOR | 465.388   | 7.925    | 31.432                                  | 426.031   | 47.220                      | 378.811                |

**DEMANDANTES DE EMPLEO SEGÚN COLECTIVO POR COMUNIDADES AUTÓNOMAS**

| COMUNIDADES<br>AUTÓNOMAS | TOTAL            | OCUPADOS       | CON DISP. LIMIT./<br>DDAN EMPL. ESPEC.* | DENOS            |                             |                        |
|--------------------------|------------------|----------------|---|------------------|-----------------------------|------------------------|
|                          |                  |                |   | TOTAL            | OTROS NO<br>OCUPADOS /TEASS | PARADOS<br>REGISTRADOS |
| ANDALUCIA                | 1.567.752        | 242.847        | 46.302                                  | 1.278.603        | 152.151                     | 1.126.452              |
| ARAGON                   | 158.311          | 29.004         | 6.873                                   | 122.434          | 5.579                       | 116.855                |
| PRINCIPADO DE ASTURIAS   | 142.974          | 18.193         | 6.421                                   | 118.360          | 11.010                      | 107.350                |
| ILLES BALEARS            | 142.087          | 44.438         | 5.331                                   | 92.318           | 1.742                       | 90.576                 |
| CANARIAS                 | 334.481          | 28.515         | 10.966                                  | 295.000          | 3.328                       | 291.672                |
| CANTABRIA                | 76.446           | 11.908         | 3.899                                   | 60.639           | 1.952                       | 58.687                 |
| CASTILLA-LA MANCHA       | 328.498          | 34.331         | 13.904                                  | 280.263          | 6.053                       | 274.210                |
| CASTILLA Y LEON          | 314.232          | 37.346         | 16.230                                  | 260.656          | 11.251                      | 249.405                |
| CATALUÑA                 | 861.006          | 129.308        | 43.185                                  | 688.513          | 24.463                      | 664.050                |
| COM. VALENCIANA          | 738.763          | 98.755         | 32.289                                  | 607.719          | 16.594                      | 591.125                |
| EXTREMADURA              | 224.473          | 38.782         | 8.049                                   | 177.642          | 24.773                      | 152.869                |
| GALICIA                  | 368.252          | 43.200         | 17.266                                  | 307.786          | 16.599                      | 291.187                |
| COM. DE MADRID           | 693.563          | 75.157         | 26.043                                  | 592.363          | 20.612                      | 571.751                |
| REGION DE MURCIA         | 205.747          | 34.523         | 7.467                                   | 163.757          | 4.393                       | 159.364                |
| COM. FORAL DE NAVARRA    | 72.592           | 11.555         | 2.725                                   | 58.312           | 1.826                       | 56.486                 |
| PAIS VASCO               | 245.666          | 42.522         | 15.291                                  | 187.853          | 8.512                       | 179.341                |
| LA RIOJA                 | 35.977           | 4.062          | 1.312                                   | 30.603           | 1.232                       | 29.371                 |
| CEUTA                    | 14.835           | 1.030          | 587                                     | 13.218           | 596                         | 12.622                 |
| MELILLA                  | 15.248           | 1.313          | 1.582                                   | 12.353           | 483                         | 11.870                 |
| <b>TOTAL</b>             | <b>6.540.903</b> | <b>926.789</b> | <b>265.722</b>                          | <b>5.348.392</b> | <b>313.149</b>              | <b>5.035.243</b>       |

(\*) Son aquellos demandantes, sin empleo, que indican en su solicitud condiciones especiales de trabajo (ej: sólo a domicilio, teletrabajo, en el extranjero, etc)

MARZO 2013

**DEMANDANTES DE EMPLEO NO OCUPADOS (DENOS) POR SEXO, EDAD Y SECTOR DE ACTIVIDAD ECONÓMICA**

|                     | TOTAL     | VARIACIÓN |          |          |          |
|---------------------|-----------|-----------|----------|----------|----------|
|                     |           | MENSUAL   |          | ANUAL    |          |
|                     |           | ABSOLUTA  | RELATIVA | ABSOLUTA | RELATIVA |
| TOTAL               | 5.348.392 | -5.461    | -0,10    | 235.277  | 4,60     |
| SEXO:               |           |           |          |          |          |
| HOMBRES             | 2.639.076 | 3.050     | 0,12     | 124.129  | 4,94     |
| MUJERES             | 2.709.316 | -8.511    | -0,31    | 111.148  | 4,28     |
| MENORES DE 25 AÑOS: |           |           |          |          |          |
| HOMBRES             | 285.636   | -270      | -0,09    | -21.125  | -6,89    |
| MUJERES             | 257.242   | -2.017    | -0,78    | -13.464  | -4,97    |
| TOTAL               | 542.878   | -2.287    | -0,42    | -34.589  | -5,99    |
| MAYORES DE 25 AÑOS: |           |           |          |          |          |
| HOMBRES             | 2.353.440 | 3.320     | 0,14     | 145.254  | 6,58     |
| MUJERES             | 2.452.074 | -6.494    | -0,26    | 124.612  | 5,35     |
| TOTAL               | 4.805.514 | -3.174    | -0,07    | 269.866  | 5,95     |
| SECTOR:             |           |           |          |          |          |
| AGRICULTURA         | 320.452   | 2.525     | 0,79     | 38.958   | 13,84    |
| INDUSTRIA           | 590.968   | 1.385     | 0,23     | 8.401    | 1,44     |
| CONSTRUCCIÓN        | 785.451   | 2.013     | 0,26     | -51.298  | -6,13    |
| SERVICIOS           | 3.225.490 | -15.852   | -0,49    | 285.048  | 9,69     |
| SIN EMPLEO ANTERIOR | 426.031   | 4.468     | 1,06     | -45.832  | -9,71    |

**DEMANDANTES DE EMPLEO NO OCUPADOS (DENOS) POR COMUNIDADES AUTÓNOMAS**

| COMUNIDADES<br>AUTÓNOMAS | TOTAL            | VARIACIÓN     |              |                |             |
|--------------------------|------------------|---------------|--------------|----------------|-------------|
|                          |                  | MENSUAL       |              | ANUAL          |             |
|                          |                  | ABSOLUTA      | RELATIVA     | ABSOLUTA       | RELATIVA    |
| ANDALUCIA                | 1.278.603        | 2.055         | 0,16         | 39.625         | 3,20        |
| ARAGON                   | 122.434          | 635           | 0,52         | 7.094          | 6,15        |
| PRINCIPADO DE ASTURIAS   | 118.360          | -329          | -0,28        | 7.569          | 6,83        |
| ILLES BALEARS            | 92.318           | -3.405        | -3,56        | -6.070         | -6,17       |
| CANARIAS                 | 295.000          | 124           | 0,04         | 7.119          | 2,47        |
| CANTABRIA                | 60.639           | -639          | -1,04        | 4.401          | 7,83        |
| CASTILLA-LA MANCHA       | 280.263          | -445          | -0,16        | 22.313         | 8,65        |
| CASTILLA Y LEON          | 260.656          | -1.108        | -0,42        | 17.042         | 7,00        |
| CATALUÑA                 | 688.513          | -1.731        | -0,25        | 24.033         | 3,62        |
| COM. VALENCIANA          | 607.719          | -2.544        | -0,42        | 14.407         | 2,43        |
| EXTREMADURA              | 177.642          | 647           | 0,37         | 14.162         | 8,66        |
| GALICIA                  | 307.786          | -1.619        | -0,52        | 14.010         | 4,77        |
| COM. DE MADRID           | 592.363          | 1.508         | 0,26         | 39.424         | 7,13        |
| REGION DE MURCIA         | 163.757          | -423          | -0,26        | 6.750          | 4,30        |
| COM. FORAL DE NAVARRA    | 58.312           | -41           | -0,07        | 4.816          | 9,00        |
| PAIS VASCO               | 187.853          | 1.260         | 0,68         | 14.901         | 8,62        |
| LA RIOJA                 | 30.603           | 308           | 1,02         | 2.418          | 8,58        |
| CEUTA                    | 13.218           | 186           | 1,43         | 666            | 5,31        |
| MELILLA                  | 12.353           | 100           | 0,82         | 597            | 5,08        |
| <b>TOTAL</b>             | <b>5.348.392</b> | <b>-5.461</b> | <b>-0,10</b> | <b>235.277</b> | <b>4,60</b> |

MARZO 2013

**PARO REGISTRADO POR SEXO, EDAD Y SECTOR DE ACTIVIDAD ECONÓMICA**

|                     | TOTAL     | VARIACIÓN |          |          |          |
|---------------------|-----------|-----------|----------|----------|----------|
|                     |           | MENSUAL   |          | ANUAL    |          |
|                     |           | ABSOLUTA  | RELATIVA | ABSOLUTA | RELATIVA |
| TOTAL               | 5.035.243 | -4.979    | -0,10    | 284.376  | 5,99     |
| SEXO:               |           |           |          |          |          |
| HOMBRES             | 2.506.091 | 2.465     | 0,10     | 134.309  | 5,66     |
| MUJERES             | 2.529.152 | -7.444    | -0,29    | 150.067  | 6,31     |
| MENORES DE 25 AÑOS: |           |           |          |          |          |
| HOMBRES             | 254.991   | 592       | 0,23     | -18.907  | -6,90    |
| MUJERES             | 224.721   | -746      | -0,33    | -10.260  | -4,37    |
| TOTAL               | 479.712   | -154      | -0,03    | -29.167  | -5,73    |
| MAYORES DE 25 AÑOS: |           |           |          |          |          |
| HOMBRES             | 2.251.100 | 1.873     | 0,08     | 153.216  | 7,30     |
| MUJERES             | 2.304.431 | -6.698    | -0,29    | 160.327  | 7,48     |
| TOTAL               | 4.555.531 | -4.825    | -0,11    | 313.543  | 7,39     |
| SECTOR:             |           |           |          |          |          |
| AGRICULTURA         | 214.497   | 3.331     | 1,58     | 46.153   | 27,42    |
| INDUSTRIA           | 554.037   | 1.638     | 0,30     | 14.205   | 2,63     |
| CONSTRUCCIÓN        | 761.458   | 772       | 0,10     | -48.917  | -6,04    |
| SERVICIOS           | 3.126.440 | -15.822   | -0,50    | 307.038  | 10,89    |
| SIN EMPLEO ANTERIOR | 378.811   | 5.102     | 1,37     | -34.103  | -8,26    |

**PARO REGISTRADO POR COMUNIDADES AUTÓNOMAS**

| COMUNIDADES<br>AUTÓNOMAS | TOTAL            | VARIACIÓN     |              |                |             |
|--------------------------|------------------|---------------|--------------|----------------|-------------|
|                          |                  | MENSUAL       |              | ANUAL          |             |
|                          |                  | ABSOLUTA      | RELATIVA     | ABSOLUTA       | RELATIVA    |
| ANDALUCIA                | 1.126.452        | 1.332         | 0,12         | 69.308         | 6,56        |
| ARAGON                   | 116.855          | 682           | 0,59         | 7.608          | 6,96        |
| PRINCIPADO DE ASTURIAS   | 107.350          | -327          | -0,30        | 7.962          | 8,01        |
| ILLES BALEARS            | 90.576           | -3.371        | -3,59        | -5.546         | -5,77       |
| CANARIAS                 | 291.672          | 198           | 0,07         | 7.973          | 2,81        |
| CANTABRIA                | 58.687           | -591          | -1,00        | 5.205          | 9,73        |
| CASTILLA-LA MANCHA       | 274.210          | -478          | -0,17        | 24.585         | 9,85        |
| CASTILLA Y LEON          | 249.405          | -959          | -0,38        | 19.840         | 8,64        |
| CATALUÑA                 | 664.050          | -1.126        | -0,17        | 25.803         | 4,04        |
| COM. VALENCIANA          | 591.125          | -2.232        | -0,38        | 18.419         | 3,22        |
| EXTREMADURA              | 152.869          | 602           | 0,40         | 13.876         | 9,98        |
| GALICIA                  | 291.187          | -1.636        | -0,56        | 14.392         | 5,20        |
| COM. DE MADRID           | 571.751          | 1.712         | 0,30         | 40.876         | 7,70        |
| REGION DE MURCIA         | 159.364          | -704          | -0,44        | 7.615          | 5,02        |
| COM. FORAL DE NAVARRA    | 56.486           | -38           | -0,07        | 4.934          | 9,57        |
| PAIS VASCO               | 179.341          | 1.335         | 0,75         | 17.423         | 10,76       |
| LA RIOJA                 | 29.371           | 304           | 1,05         | 2.515          | 9,36        |
| CEUTA                    | 12.622           | 188           | 1,51         | 781            | 6,60        |
| MELILLA                  | 11.870           | 130           | 1,11         | 807            | 7,29        |
| <b>TOTAL</b>             | <b>5.035.243</b> | <b>-4.979</b> | <b>-0,10</b> | <b>284.376</b> | <b>5,99</b> |

MARZO 2013

**PARO REGISTRADO. VARIACIÓN MENSUAL SEGÚN SECTOR DE ACTIVIDAD ECONÓMICA \***

| MARZO | TOTAL   | AGRICULTURA | INDUSTRIA | CONSTRUCCIÓN | SERVICIOS | SIN EMPLEO ANTERIOR |
|-------|---------|-------------|-----------|--------------|-----------|---------------------|
| 2002  | -66.804 | -7.305      | -5.073    | 1.995        | -57.274   | 853                 |
| 2003  | -16.716 | 372         | -2.343    | -3.875       | -16.037   | 5.167               |
| 2004  | -37.754 | 800         | -4.883    | -5.002       | -30.838   | 2.169               |
| 2005  | -20.585 | 2.370       | 1.332     | -206         | -25.323   | 1.242               |
| 2006  | -20.747 | -12         | -3.459    | -6.766       | -13.364   | 2.854               |
| 2007  | -15.824 | 899         | -1.223    | -4.460       | -14.308   | 3.268               |
| 2008  | -14.356 | -8.527      | 1.328     | 11.727       | -22.105   | 3.221               |
| 2008* | -14.355 | -8.410      | 1.266     | 11.421       | -22.170   | 3.538               |
| 2009  | 123.543 | 7.684       | 20.322    | 16.613       | 57.891    | 21.033              |
| 2010  | 35.988  | 7.109       | 3.095     | -1.103       | 10.126    | 16.761              |
| 2011  | 34.406  | 5.698       | 1.710     | 1.636        | 14.836    | 10.526              |
| 2012  | 38.769  | 4.882       | 4.988     | 2.444        | 15.062    | 11.393              |
| 2013  | -4.979  | 3.331       | 1.638     | 772          | -15.822   | 5.102               |

(\*) Los datos anteriores a mayo 2005 (fecha de entrada en funcionamiento del SISPE) son reconstruidos.

2008\* Los datos se han calculado adaptándolos, mediante estimación, a los sectores de actividad CNAE-09



MARZO 2013

**EVOLUCIÓN MENSUAL DEL PARO REGISTRADO**

|              | AÑO 2012         |                |             | AÑO 2013         |                |             |
|--------------|------------------|----------------|-------------|------------------|----------------|-------------|
|              | TOTAL            | % DE VARIACIÓN |             | TOTAL            | % DE VARIACIÓN |             |
|              |                  | MENSUAL        | ANUAL       |                  | MENSUAL        | ANUAL       |
| ENERO        | 4.599.829        | 4,01           | 8,72        | 4.980.778        | 2,72           | 8,28        |
| FEBRERO      | 4.712.098        | 2,44           | 9,60        | 5.040.222        | 1,19           | 6,96        |
| <b>MARZO</b> | <b>4.750.867</b> | <b>0,82</b>    | <b>9,63</b> | <b>5.035.243</b> | <b>-0,10</b>   | <b>5,99</b> |
| ABRIL        | 4.744.235        | -0,14          | 11,12       |                  |                |             |
| MAYO         | 4.714.122        | -0,63          | 12,52       |                  |                |             |
| JUNIO        | 4.615.269        | -2,10          | 11,97       |                  |                |             |
| JULIO        | 4.587.455        | -0,60          | 12,44       |                  |                |             |
| AGOSTO       | 4.625.634        | 0,83           | 11,98       |                  |                |             |
| SEPTIEMBRE   | 4.705.279        | 1,72           | 11,32       |                  |                |             |
| OCTUBRE      | 4.833.521        | 2,73           | 10,84       |                  |                |             |
| NOVIEMBRE    | 4.907.817        | 1,54           | 11,02       |                  |                |             |
| DICIEMBRE    | 4.848.723        | -1,20          | 9,64        |                  |                |             |

**EVOLUCIÓN MENSUAL DEL PARO REGISTRADO (SERIES)\***

| MARZO       | TOTAL            | VARIACIONES   |              |                |             |
|-------------|------------------|---------------|--------------|----------------|-------------|
|             |                  | MENSUAL       |              | ANUAL          |             |
|             |                  | ABSOLUTA      | RELATIVA     | ABSOLUTA       | RELATIVA    |
| 2002        | 2.083.103        | -66.804       | -3,11        | 102.097        | 5,15        |
| 2003        | 2.163.499        | -16.716       | -0,77        | 80.396         | 3,86        |
| 2004        | 2.181.546        | -37.754       | -1,70        | 18.047         | 0,83        |
| 2005        | 2.144.835        | -20.585       | -0,95        | -36.711        | -1,68       |
| 2006        | 2.148.530        | -20.747       | -0,96        | 3.695          | 0,17        |
| 2007        | 2.059.451        | -15.824       | -0,76        | -89.079        | -4,15       |
| 2008        | 2.300.975        | -14.356       | -0,62        | 241.524        | 11,73       |
| 2009        | 3.605.402        | 123.543       | 3,55         | 1.304.427      | 56,69       |
| 2010        | 4.166.613        | 35.988        | 0,87         | 561.211        | 15,57       |
| 2011        | 4.333.669        | 34.406        | 0,80         | 167.056        | 4,01        |
| 2012        | 4.750.867        | 38.769        | 0,82         | 417.198        | 9,63        |
| <b>2013</b> | <b>5.035.243</b> | <b>-4.979</b> | <b>-0,10</b> | <b>284.376</b> | <b>5,99</b> |

(\*) Los datos anteriores a mayo 2005 (fecha de entrada en funcionamiento del SISPE) son reconstruidos.

MARZO 2013

**PARO REGISTRADO SEGÚN SEXO Y EDAD. SERIES**

|                 | TOTAL     | HOMBRES   | MUJERES   | MENORES DE 25 AÑOS |         |         | RESTO EDADES |           |           |
|-----------------|-----------|-----------|-----------|--------------------|---------|---------|--------------|-----------|-----------|
|                 |           |           |           | TOTAL              | HOMBRES | MUJERES | TOTAL        | HOMBRES   | MUJERES   |
| <b>AÑO 2009</b> |           |           |           |                    |         |         |              |           |           |
| ENERO           | 3.327.801 | 1.673.235 | 1.654.566 | 414.841            | 244.871 | 169.970 | 2.912.960    | 1.428.364 | 1.484.596 |
| FEBRERO         | 3.481.859 | 1.755.969 | 1.725.890 | 442.503            | 259.578 | 182.925 | 3.039.356    | 1.496.391 | 1.542.965 |
| MARZO           | 3.605.402 | 1.821.150 | 1.784.252 | 463.340            | 270.642 | 192.698 | 3.142.062    | 1.550.508 | 1.591.554 |
| ABRIL           | 3.644.880 | 1.843.806 | 1.801.074 | 461.331            | 269.139 | 192.192 | 3.183.549    | 1.574.667 | 1.608.882 |
| MAYO            | 3.620.139 | 1.821.607 | 1.798.532 | 447.425            | 260.543 | 186.882 | 3.172.714    | 1.561.064 | 1.611.650 |
| JUNIO           | 3.564.889 | 1.783.180 | 1.781.709 | 421.403            | 246.764 | 174.639 | 3.143.486    | 1.536.416 | 1.607.070 |
| JULIO           | 3.544.095 | 1.769.542 | 1.774.553 | 409.573            | 237.511 | 172.062 | 3.134.522    | 1.532.031 | 1.602.491 |
| AGOSTO          | 3.629.080 | 1.817.405 | 1.811.675 | 413.798            | 237.506 | 176.292 | 3.215.282    | 1.579.899 | 1.635.383 |
| SEPTIEMBRE      | 3.709.447 | 1.851.361 | 1.858.086 | 444.606            | 251.950 | 192.656 | 3.264.841    | 1.599.411 | 1.665.430 |
| OCTUBRE         | 3.808.353 | 1.904.527 | 1.903.826 | 461.474            | 260.868 | 200.606 | 3.346.879    | 1.643.659 | 1.703.220 |
| NOVIEMBRE       | 3.868.946 | 1.940.401 | 1.928.545 | 464.339            | 263.429 | 200.910 | 3.404.607    | 1.676.972 | 1.727.635 |
| DICIEMBRE       | 3.923.603 | 2.012.536 | 1.911.067 | 446.769            | 257.982 | 188.787 | 3.476.834    | 1.754.554 | 1.722.280 |
| <b>AÑO 2010</b> |           |           |           |                    |         |         |              |           |           |
| ENERO           | 4.048.493 | 2.060.207 | 1.988.286 | 456.386            | 261.648 | 194.738 | 3.592.107    | 1.798.559 | 1.793.548 |
| FEBRERO         | 4.130.625 | 2.100.664 | 2.029.961 | 474.683            | 270.709 | 203.974 | 3.655.942    | 1.829.955 | 1.825.987 |
| MARZO           | 4.166.613 | 2.113.565 | 2.053.048 | 483.040            | 273.811 | 209.229 | 3.683.573    | 1.839.754 | 1.843.819 |
| ABRIL           | 4.142.425 | 2.088.045 | 2.054.380 | 476.794            | 268.881 | 207.913 | 3.665.631    | 1.819.164 | 1.846.467 |
| MAYO            | 4.066.202 | 2.037.192 | 2.029.010 | 461.422            | 259.230 | 202.192 | 3.604.780    | 1.777.962 | 1.826.818 |
| JUNIO           | 3.982.368 | 1.978.301 | 2.004.067 | 435.217            | 245.236 | 189.981 | 3.547.151    | 1.733.065 | 1.814.086 |
| JULIO           | 3.908.578 | 1.935.278 | 1.973.300 | 419.241            | 234.122 | 185.119 | 3.489.337    | 1.701.156 | 1.788.181 |
| AGOSTO          | 3.969.661 | 1.970.343 | 1.999.318 | 421.590            | 233.809 | 187.781 | 3.548.071    | 1.736.534 | 1.811.537 |
| SEPTIEMBRE      | 4.017.763 | 1.984.933 | 2.032.830 | 446.624            | 245.385 | 201.239 | 3.571.139    | 1.739.548 | 1.831.591 |
| OCTUBRE         | 4.085.976 | 2.016.471 | 2.069.505 | 459.245            | 251.282 | 207.963 | 3.626.731    | 1.765.189 | 1.861.542 |
| NOVIEMBRE       | 4.110.294 | 2.027.565 | 2.082.729 | 461.409            | 253.012 | 208.397 | 3.648.885    | 1.774.553 | 1.874.332 |
| DICIEMBRE       | 4.100.073 | 2.053.188 | 2.046.885 | 433.774            | 240.459 | 193.315 | 3.666.299    | 1.812.729 | 1.853.570 |
| <b>AÑO 2011</b> |           |           |           |                    |         |         |              |           |           |
| ENERO           | 4.231.003 | 2.105.239 | 2.125.764 | 447.866            | 247.331 | 200.535 | 3.783.137    | 1.857.908 | 1.925.229 |
| FEBRERO         | 4.299.263 | 2.134.612 | 2.164.651 | 470.421            | 258.868 | 211.553 | 3.828.842    | 1.875.744 | 1.953.098 |
| MARZO           | 4.333.669 | 2.150.248 | 2.183.421 | 483.251            | 265.810 | 217.441 | 3.850.418    | 1.884.438 | 1.965.980 |
| ABRIL           | 4.269.360 | 2.120.471 | 2.148.889 | 467.833            | 257.128 | 210.705 | 3.801.527    | 1.863.343 | 1.938.184 |
| MAYO            | 4.189.659 | 2.064.581 | 2.125.078 | 450.937            | 246.255 | 204.682 | 3.738.722    | 1.818.326 | 1.920.396 |
| JUNIO           | 4.121.801 | 2.023.077 | 2.098.724 | 426.628            | 234.351 | 192.277 | 3.695.173    | 1.788.726 | 1.906.447 |
| JULIO           | 4.079.742 | 2.002.522 | 2.077.220 | 418.898            | 228.374 | 190.524 | 3.660.844    | 1.774.148 | 1.886.696 |
| AGOSTO          | 4.130.927 | 2.029.601 | 2.101.326 | 417.510            | 225.021 | 192.489 | 3.713.417    | 1.804.580 | 1.908.837 |
| SEPTIEMBRE      | 4.226.744 | 2.071.510 | 2.155.234 | 456.546            | 243.520 | 213.026 | 3.770.198    | 1.827.990 | 1.942.208 |
| OCTUBRE         | 4.360.926 | 2.147.953 | 2.212.973 | 476.748            | 255.154 | 221.594 | 3.884.178    | 1.892.799 | 1.991.379 |
| NOVIEMBRE       | 4.420.462 | 2.179.563 | 2.240.899 | 486.203            | 260.972 | 225.231 | 3.934.259    | 1.918.591 | 2.015.668 |
| DICIEMBRE       | 4.422.359 | 2.209.738 | 2.212.621 | 460.561            | 248.928 | 211.633 | 3.961.798    | 1.960.810 | 2.000.988 |
| <b>AÑO 2012</b> |           |           |           |                    |         |         |              |           |           |
| ENERO           | 4.599.829 | 2.288.393 | 2.311.436 | 476.957            | 256.919 | 220.038 | 4.122.872    | 2.031.474 | 2.091.398 |
| FEBRERO         | 4.712.098 | 2.353.264 | 2.358.834 | 501.842            | 270.469 | 231.373 | 4.210.256    | 2.082.795 | 2.127.461 |
| MARZO           | 4.750.867 | 2.371.782 | 2.379.085 | 508.879            | 273.898 | 234.981 | 4.241.988    | 2.097.884 | 2.144.104 |
| ABRIL           | 4.744.235 | 2.364.767 | 2.379.468 | 500.758            | 268.901 | 231.857 | 4.243.477    | 2.095.866 | 2.147.611 |
| MAYO            | 4.714.122 | 2.337.116 | 2.377.006 | 490.329            | 261.654 | 228.675 | 4.223.793    | 2.075.462 | 2.148.331 |
| JUNIO           | 4.615.269 | 2.284.271 | 2.330.998 | 452.991            | 245.037 | 207.954 | 4.162.278    | 2.039.234 | 2.123.044 |
| JULIO           | 4.587.455 | 2.268.949 | 2.318.506 | 440.380            | 236.496 | 203.884 | 4.147.075    | 2.032.453 | 2.114.622 |
| AGOSTO          | 4.625.634 | 2.291.543 | 2.334.091 | 436.320            | 231.606 | 204.714 | 4.189.314    | 2.059.937 | 2.129.377 |
| SEPTIEMBRE      | 4.705.279 | 2.323.688 | 2.381.591 | 466.783            | 245.924 | 220.859 | 4.238.496    | 2.077.764 | 2.160.732 |
| OCTUBRE         | 4.833.521 | 2.392.696 | 2.440.825 | 487.387            | 256.959 | 230.428 | 4.346.134    | 2.135.737 | 2.210.397 |
| NOVIEMBRE       | 4.907.817 | 2.416.228 | 2.491.589 | 486.373            | 256.210 | 230.163 | 4.421.444    | 2.160.018 | 2.261.426 |
| DICIEMBRE       | 4.848.723 | 2.407.907 | 2.440.816 | 456.635            | 241.810 | 214.825 | 4.392.088    | 2.166.097 | 2.225.991 |
| <b>AÑO 2013</b> |           |           |           |                    |         |         |              |           |           |
| ENERO           | 4.980.778 | 2.472.830 | 2.507.948 | 463.840            | 245.850 | 217.990 | 4.516.938    | 2.226.980 | 2.289.958 |
| FEBRERO         | 5.040.222 | 2.503.626 | 2.536.596 | 479.866            | 254.399 | 225.467 | 4.560.356    | 2.249.227 | 2.311.129 |
| MARZO           | 5.035.243 | 2.506.091 | 2.529.152 | 479.712            | 254.991 | 224.721 | 4.555.531    | 2.251.100 | 2.304.431 |
| ABRIL           |           |           |           |                    |         |         |              |           |           |
| MAYO            |           |           |           |                    |         |         |              |           |           |
| JUNIO           |           |           |           |                    |         |         |              |           |           |
| JULIO           |           |           |           |                    |         |         |              |           |           |
| AGOSTO          |           |           |           |                    |         |         |              |           |           |
| SEPTIEMBRE      |           |           |           |                    |         |         |              |           |           |
| OCTUBRE         |           |           |           |                    |         |         |              |           |           |
| NOVIEMBRE       |           |           |           |                    |         |         |              |           |           |
| DICIEMBRE       |           |           |           |                    |         |         |              |           |           |

MARZO 2013

**VARIACIÓN ANUAL DEL PARO REGISTRADO SEGÚN SEXO Y EDAD. SERIES**

|                 | TOTAL | HOMBRES | MUJERES | MENORES DE 25 AÑOS |         |         | RESTO EDADES |         |         |
|-----------------|-------|---------|---------|--------------------|---------|---------|--------------|---------|---------|
|                 |       |         |         | TOTAL              | HOMBRES | MUJERES | TOTAL        | HOMBRES | MUJERES |
| <b>AÑO 2009</b> |       |         |         |                    |         |         |              |         |         |
| ENERO           | 47,12 | 78,84   | 24,75   | 58,03              | 82,66   | 32,33   | 45,69        | 78,20   | 23,93   |
| FEBRERO         | 50,38 | 82,11   | 27,74   | 63,09              | 86,88   | 38,14   | 48,70        | 81,31   | 26,61   |
| MARZO           | 56,69 | 88,04   | 33,90   | 71,44              | 92,71   | 48,43   | 54,73        | 87,25   | 32,34   |
| ABRIL           | 55,86 | 84,99   | 34,23   | 66,48              | 84,22   | 46,69   | 54,44        | 85,12   | 32,88   |
| MAYO            | 53,81 | 78,63   | 34,84   | 61,09              | 74,81   | 45,21   | 52,84        | 79,29   | 33,73   |
| JUNIO           | 49,13 | 69,60   | 33,06   | 50,19              | 59,49   | 38,75   | 48,99        | 71,34   | 32,47   |
| JULIO           | 46,03 | 62,93   | 32,35   | 47,34              | 52,54   | 40,72   | 45,86        | 64,66   | 31,51   |
| AGOSTO          | 43,44 | 56,38   | 32,45   | 42,92              | 44,41   | 40,96   | 43,51        | 58,35   | 31,59   |
| SEPTIEMBRE      | 41,29 | 51,91   | 32,09   | 39,09              | 38,29   | 40,16   | 41,60        | 54,30   | 31,22   |
| OCTUBRE         | 35,14 | 42,57   | 28,45   | 28,63              | 27,63   | 29,96   | 36,09        | 45,27   | 28,27   |
| NOVIEMBRE       | 29,43 | 34,03   | 25,11   | 20,55              | 18,58   | 23,23   | 30,74        | 36,83   | 25,33   |
| DICIEMBRE       | 25,40 | 27,66   | 23,10   | 16,00              | 12,68   | 20,88   | 26,71        | 30,21   | 23,34   |
| <b>AÑO 2010</b> |       |         |         |                    |         |         |              |         |         |
| ENERO           | 21,66 | 23,13   | 20,17   | 10,01              | 6,85    | 14,57   | 23,31        | 25,92   | 20,81   |
| FEBRERO         | 18,63 | 19,63   | 17,62   | 7,27               | 4,29    | 11,51   | 20,29        | 22,29   | 18,34   |
| MARZO           | 15,57 | 16,06   | 15,06   | 4,25               | 1,17    | 8,58    | 17,23        | 18,65   | 15,85   |
| ABRIL           | 13,65 | 13,25   | 14,06   | 3,35               | -0,10   | 8,18    | 15,14        | 15,53   | 14,77   |
| MAYO            | 12,32 | 11,83   | 12,81   | 3,13               | -0,50   | 8,19    | 13,62        | 13,89   | 13,35   |
| JUNIO           | 11,71 | 10,94   | 12,48   | 3,28               | -0,62   | 8,78    | 12,84        | 12,80   | 12,88   |
| JULIO           | 10,28 | 9,37    | 11,20   | 2,36               | -1,43   | 7,59    | 11,32        | 11,04   | 11,59   |
| AGOSTO          | 9,38  | 8,42    | 10,36   | 1,88               | -1,56   | 6,52    | 10,35        | 9,91    | 10,77   |
| SEPTIEMBRE      | 8,31  | 7,21    | 9,40    | 0,45               | -2,61   | 4,46    | 9,38         | 8,76    | 9,98    |
| OCTUBRE         | 7,29  | 5,88    | 8,70    | -0,48              | -3,67   | 3,67    | 8,36         | 7,39    | 9,30    |
| NOVIEMBRE       | 6,24  | 4,49    | 7,99    | -0,63              | -3,95   | 3,73    | 7,17         | 5,82    | 8,49    |
| DICIEMBRE       | 4,50  | 2,02    | 7,11    | -2,91              | -6,79   | 2,40    | 5,45         | 3,32    | 7,62    |
| <b>AÑO 2011</b> |       |         |         |                    |         |         |              |         |         |
| ENERO           | 4,51  | 2,19    | 6,91    | -1,87              | -5,47   | 2,98    | 5,32         | 3,30    | 7,34    |
| FEBRERO         | 4,08  | 1,62    | 6,64    | -0,90              | -4,37   | 3,72    | 4,73         | 2,50    | 6,96    |
| MARZO           | 4,01  | 1,74    | 6,35    | 0,04               | -2,92   | 3,92    | 4,53         | 2,43    | 6,63    |
| ABRIL           | 3,06  | 1,55    | 4,60    | -1,88              | -4,37   | 1,34    | 3,71         | 2,43    | 4,97    |
| MAYO            | 3,04  | 1,34    | 4,73    | -2,27              | -5,01   | 1,23    | 3,72         | 2,27    | 5,12    |
| JUNIO           | 3,50  | 2,26    | 4,72    | -1,97              | -4,44   | 1,21    | 4,17         | 3,21    | 5,09    |
| JULIO           | 4,38  | 3,47    | 5,27    | -0,08              | -2,46   | 2,92    | 4,92         | 4,29    | 5,51    |
| AGOSTO          | 4,06  | 3,01    | 5,10    | -0,97              | -3,76   | 2,51    | 4,66         | 3,92    | 5,37    |
| SEPTIEMBRE      | 5,20  | 4,36    | 6,02    | 2,22               | -0,76   | 5,86    | 5,57         | 5,08    | 6,04    |
| OCTUBRE         | 6,73  | 6,52    | 6,93    | 3,81               | 1,54    | 6,55    | 7,10         | 7,23    | 6,97    |
| NOVIEMBRE       | 7,55  | 7,50    | 7,59    | 5,37               | 3,15    | 8,08    | 7,82         | 8,12    | 7,54    |
| DICIEMBRE       | 7,86  | 7,62    | 8,10    | 6,18               | 3,52    | 9,48    | 8,06         | 8,17    | 7,95    |
| <b>AÑO 2012</b> |       |         |         |                    |         |         |              |         |         |
| ENERO           | 8,72  | 8,70    | 8,73    | 6,50               | 3,88    | 9,73    | 8,98         | 9,34    | 8,63    |
| FEBRERO         | 9,60  | 10,24   | 8,97    | 6,68               | 4,48    | 9,37    | 9,96         | 11,04   | 8,93    |
| MARZO           | 9,63  | 10,30   | 8,96    | 5,30               | 3,04    | 8,07    | 10,17        | 11,33   | 9,06    |
| ABRIL           | 11,12 | 11,52   | 10,73   | 7,04               | 4,58    | 10,04   | 11,63        | 12,48   | 10,81   |
| MAYO            | 12,52 | 13,20   | 11,86   | 8,74               | 6,25    | 11,72   | 12,97        | 14,14   | 11,87   |
| JUNIO           | 11,97 | 12,91   | 11,07   | 6,18               | 4,56    | 8,15    | 12,64        | 14,00   | 11,36   |
| JULIO           | 12,44 | 13,30   | 11,62   | 5,13               | 3,56    | 7,01    | 13,28        | 14,56   | 12,08   |
| AGOSTO          | 11,98 | 12,91   | 11,08   | 4,51               | 2,93    | 6,35    | 12,82        | 14,15   | 11,55   |
| SEPTIEMBRE      | 11,32 | 12,17   | 10,50   | 2,24               | 0,99    | 3,68    | 12,42        | 13,66   | 11,25   |
| OCTUBRE         | 10,84 | 11,39   | 10,30   | 2,23               | 0,71    | 3,99    | 11,89        | 12,83   | 11,00   |
| NOVIEMBRE       | 11,02 | 10,86   | 11,19   | 0,03               | -1,82   | 2,19    | 12,38        | 12,58   | 12,19   |
| DICIEMBRE       | 9,64  | 8,97    | 10,31   | -0,85              | -2,86   | 1,51    | 10,86        | 10,47   | 11,24   |
| <b>AÑO 2013</b> |       |         |         |                    |         |         |              |         |         |
| ENERO           | 8,28  | 8,06    | 8,50    | -2,75              | -4,31   | -0,93   | 9,56         | 9,62    | 9,49    |
| FEBRERO         | 6,96  | 6,39    | 7,54    | -4,38              | -5,94   | -2,55   | 8,32         | 7,99    | 8,63    |
| MARZO           | 5,99  | 5,66    | 6,31    | -5,73              | -6,90   | -4,37   | 7,39         | 7,30    | 7,48    |
| ABRIL           |       |         |         |                    |         |         |              |         |         |
| MAYO            |       |         |         |                    |         |         |              |         |         |
| JUNIO           |       |         |         |                    |         |         |              |         |         |
| JULIO           |       |         |         |                    |         |         |              |         |         |
| AGOSTO          |       |         |         |                    |         |         |              |         |         |
| SEPTIEMBRE      |       |         |         |                    |         |         |              |         |         |
| OCTUBRE         |       |         |         |                    |         |         |              |         |         |
| NOVIEMBRE       |       |         |         |                    |         |         |              |         |         |
| DICIEMBRE       |       |         |         |                    |         |         |              |         |         |

**PARO REGISTRADO SEGÚN SECTOR DE ACTIVIDAD ECONÓMICA Y PORCENTAJE DE VARIACIÓN MENSUAL. SERIES**

|                 | TOTAL     |       | AGRICULTURA |        | INDUSTRIA |       | CONSTRUCCIÓN |       | SERVICIOS |       | SIN EMP.ANTERIOR |        |
|-----------------|-----------|-------|-------------|--------|-----------|-------|--------------|-------|-----------|-------|------------------|--------|
|                 | ABSOLUTO  | %     | ABSOLUTO    | %      | ABSOLUTO  | %     | ABSOLUTO     | %     | ABSOLUTO  | %     | ABSOLUTO         | %      |
| <b>AÑO 2009</b> |           |       |             |        |           |       |              |       |           |       |                  |        |
| ENERO           | 3.327.801 | 6,35  | 80.703      | -20,36 | 442.682   | 10,71 | 678.141      | 14,80 | 1.936.296 | 9,02  | 189.979          | -27,20 |
| FEBRERO         | 3.481.859 | 4,63  | 86.031      | 6,60   | 468.573   | 5,85  | 706.734      | 4,22  | 2.017.144 | 4,18  | 203.377          | 7,05   |
| MARZO           | 3.605.402 | 3,55  | 93.715      | 8,93   | 488.895   | 4,34  | 723.347      | 2,35  | 2.075.035 | 2,87  | 224.410          | 10,34  |
| ABRIL           | 3.644.880 | 1,09  | 95.372      | 1,77   | 497.672   | 1,80  | 728.526      | 0,72  | 2.086.939 | 0,57  | 236.371          | 5,33   |
| MAYO            | 3.620.139 | -0,68 | 92.920      | -2,57  | 494.991   | -0,54 | 712.621      | -2,18 | 2.073.610 | -0,64 | 245.997          | 4,07   |
| JUNIO           | 3.564.889 | -1,53 | 94.451      | 1,65   | 484.357   | -2,15 | 696.254      | -2,30 | 2.041.758 | -1,54 | 248.069          | 0,84   |
| JULIO           | 3.544.095 | -0,58 | 95.101      | 0,69   | 477.446   | -1,43 | 688.962      | -1,05 | 2.027.873 | -0,68 | 254.713          | 2,68   |
| AGOSTO          | 3.629.080 | 2,40  | 95.018      | -0,09  | 488.917   | 2,40  | 709.362      | 2,96  | 2.075.678 | 2,36  | 260.105          | 2,12   |
| SEPTIEMBRE      | 3.709.447 | 2,21  | 95.378      | 0,38   | 488.280   | -0,13 | 708.078      | -0,18 | 2.140.158 | 3,11  | 277.553          | 6,71   |
| OCTUBRE         | 3.808.353 | 2,67  | 107.277     | 12,48  | 494.085   | 1,19  | 716.880      | 1,24  | 2.202.605 | 2,92  | 287.506          | 3,59   |
| NOVIEMBRE       | 3.868.946 | 1,59  | 110.067     | 2,60   | 497.325   | 0,66  | 726.788      | 1,38  | 2.240.863 | 1,74  | 293.903          | 2,22   |
| DICIEMBRE       | 3.923.603 | 1,41  | 106.133     | -3,57  | 508.802   | 2,31  | 781.724      | 7,56  | 2.241.065 | 0,01  | 285.879          | -2,73  |
| <b>AÑO 2010</b> |           |       |             |        |           |       |              |       |           |       |                  |        |
| ENERO           | 4.048.493 | 3,18  | 106.699     | 0,53   | 517.675   | 1,74  | 788.760      | 0,90  | 2.343.195 | 4,56  | 292.164          | 2,20   |
| FEBRERO         | 4.130.625 | 2,03  | 113.570     | 6,44   | 522.791   | 0,99  | 798.675      | 1,26  | 2.388.615 | 1,94  | 306.974          | 5,07   |
| MARZO           | 4.166.613 | 0,87  | 120.679     | 6,26   | 525.886   | 0,59  | 797.572      | -0,14 | 2.398.741 | 0,42  | 323.735          | 5,46   |
| ABRIL           | 4.142.425 | -0,58 | 124.699     | 3,33   | 519.840   | -1,15 | 782.037      | -1,95 | 2.385.001 | -0,57 | 330.848          | 2,20   |
| MAYO            | 4.066.202 | -1,84 | 123.171     | -1,23  | 508.275   | -2,22 | 761.464      | -2,63 | 2.338.621 | -1,94 | 334.671          | 1,16   |
| JUNIO           | 3.982.368 | -2,06 | 123.345     | 0,14   | 492.873   | -3,03 | 740.211      | -2,79 | 2.290.353 | -2,06 | 335.586          | 0,27   |
| JULIO           | 3.908.578 | -1,85 | 122.278     | -0,87  | 479.856   | -2,64 | 723.689      | -2,23 | 2.245.857 | -1,94 | 336.898          | 0,39   |
| AGOSTO          | 3.969.661 | 1,56  | 120.950     | -1,09  | 489.046   | 1,92  | 737.295      | 1,88  | 2.283.950 | 1,70  | 338.420          | 0,45   |
| SEPTIEMBRE      | 4.017.763 | 1,21  | 117.398     | -2,94  | 484.747   | -0,88 | 727.557      | -1,32 | 2.337.535 | 2,35  | 350.526          | 3,58   |
| OCTUBRE         | 4.085.976 | 1,70  | 131.259     | 11,81  | 487.185   | 0,50  | 724.860      | -0,37 | 2.386.591 | 2,10  | 356.081          | 1,58   |
| NOVIEMBRE       | 4.110.294 | 0,60  | 133.696     | 1,86   | 485.441   | -0,36 | 724.091      | -0,11 | 2.402.348 | 0,66  | 364.718          | 2,43   |
| DICIEMBRE       | 4.100.073 | -0,25 | 126.829     | -5,14  | 491.638   | 1,28  | 753.067      | 4,00  | 2.371.939 | -1,27 | 356.600          | -2,23  |
| <b>AÑO 2011</b> |           |       |             |        |           |       |              |       |           |       |                  |        |
| ENERO           | 4.231.003 | 3,19  | 129.119     | 1,81   | 499.904   | 1,68  | 758.342      | 0,70  | 2.477.019 | 4,43  | 366.619          | 2,81   |
| FEBRERO         | 4.299.263 | 1,61  | 137.733     | 6,67   | 503.463   | 0,71  | 760.892      | 0,34  | 2.516.588 | 1,60  | 380.587          | 3,81   |
| MARZO           | 4.333.669 | 0,80  | 143.431     | 4,14   | 505.173   | 0,34  | 762.528      | 0,22  | 2.531.424 | 0,59  | 391.113          | 2,77   |
| ABRIL           | 4.269.360 | -1,48 | 141.162     | -1,58  | 501.080   | -0,81 | 759.915      | -0,34 | 2.482.420 | -1,94 | 384.783          | -1,62  |
| MAYO            | 4.189.659 | -1,87 | 136.103     | -3,58  | 490.417   | -2,13 | 738.993      | -2,75 | 2.447.807 | -1,39 | 376.339          | -2,19  |
| JUNIO           | 4.121.801 | -1,62 | 140.228     | 3,03   | 479.525   | -2,22 | 727.844      | -1,51 | 2.407.407 | -1,65 | 366.797          | -2,54  |
| JULIO           | 4.079.742 | -1,02 | 141.209     | 0,70   | 471.278   | -1,72 | 722.230      | -0,77 | 2.378.475 | -1,20 | 366.550          | -0,07  |
| AGOSTO          | 4.130.927 | 1,25  | 138.742     | -1,75  | 480.699   | 2,00  | 732.622      | 1,44  | 2.416.182 | 1,59  | 362.682          | -1,06  |
| SEPTIEMBRE      | 4.226.744 | 2,32  | 137.392     | -0,97  | 484.475   | 0,79  | 732.437      | -0,03 | 2.490.772 | 3,09  | 381.668          | 5,23   |
| OCTUBRE         | 4.360.926 | 3,17  | 154.168     | 12,21  | 497.047   | 2,59  | 746.381      | 1,90  | 2.576.206 | 3,43  | 387.124          | 1,43   |
| NOVIEMBRE       | 4.420.462 | 1,37  | 151.597     | -1,67  | 500.436   | 0,68  | 752.150      | 0,77  | 2.624.994 | 1,89  | 391.285          | 1,07   |
| DICIEMBRE       | 4.422.359 | 0,04  | 145.961     | -3,72  | 509.470   | 1,81  | 775.928      | 3,16  | 2.612.529 | -0,47 | 378.471          | -3,27  |
| <b>AÑO 2012</b> |           |       |             |        |           |       |              |       |           |       |                  |        |
| ENERO           | 4.599.829 | 4,01  | 152.243     | 4,30   | 524.575   | 2,96  | 792.275      | 2,11  | 2.745.110 | 5,07  | 385.626          | 1,89   |
| FEBRERO         | 4.712.098 | 2,44  | 163.462     | 7,37   | 534.844   | 1,96  | 807.931      | 1,98  | 2.804.340 | 2,16  | 401.521          | 4,12   |
| MARZO           | 4.750.867 | 0,82  | 168.344     | 2,99   | 539.832   | 0,93  | 810.375      | 0,30  | 2.819.402 | 0,54  | 412.914          | 2,84   |
| ABRIL           | 4.744.235 | -0,14 | 167.103     | -0,74  | 541.660   | 0,34  | 808.987      | -0,17 | 2.811.098 | -0,29 | 415.387          | 0,60   |
| MAYO            | 4.714.122 | -0,63 | 160.200     | -4,13  | 538.339   | -0,61 | 796.569      | -1,54 | 2.805.203 | -0,21 | 413.811          | -0,38  |
| JUNIO           | 4.615.269 | -2,10 | 161.382     | 0,74   | 528.369   | -1,85 | 779.445      | -2,15 | 2.752.549 | -1,88 | 393.524          | -4,90  |
| JULIO           | 4.587.455 | -0,60 | 164.755     | 2,09   | 520.921   | -1,41 | 764.653      | -1,90 | 2.754.050 | 0,05  | 383.076          | -2,65  |
| AGOSTO          | 4.625.634 | 0,83  | 163.423     | -0,81  | 527.669   | 1,30  | 767.135      | 0,32  | 2.796.441 | 1,54  | 370.966          | -3,16  |
| SEPTIEMBRE      | 4.705.279 | 1,72  | 160.790     | -1,61  | 526.703   | -0,18 | 757.448      | -1,26 | 2.882.154 | 3,07  | 378.184          | 1,95   |
| OCTUBRE         | 4.833.521 | 2,73  | 185.191     | 15,18  | 535.591   | 1,69  | 753.778      | -0,48 | 2.979.764 | 3,39  | 379.197          | 0,27   |
| NOVIEMBRE       | 4.907.817 | 1,54  | 190.968     | 3,12   | 540.261   | 0,87  | 751.507      | -0,30 | 3.042.930 | 2,12  | 382.151          | 0,78   |
| DICIEMBRE       | 4.848.723 | -1,20 | 187.876     | -1,62  | 543.055   | 0,52  | 755.832      | 0,58  | 2.993.492 | -1,62 | 368.468          | -3,58  |
| <b>AÑO 2013</b> |           |       |             |        |           |       |              |       |           |       |                  |        |
| ENERO           | 4.980.778 | 2,72  | 203.179     | 8,15   | 550.818   | 1,43  | 759.309      | 0,46  | 3.102.474 | 3,64  | 364.998          | -0,94  |
| FEBRERO         | 5.040.222 | 1,19  | 211.166     | 3,93   | 552.399   | 0,29  | 760.686      | 0,18  | 3.142.262 | 1,28  | 373.709          | 2,39   |
| MARZO           | 5.035.243 | -0,10 | 214.497     | 1,58   | 554.037   | 0,30  | 761.458      | 0,10  | 3.126.440 | -0,50 | 378.811          | 1,37   |
| ABRIL           |           |       |             |        |           |       |              |       |           |       |                  |        |
| MAYO            |           |       |             |        |           |       |              |       |           |       |                  |        |
| JUNIO           |           |       |             |        |           |       |              |       |           |       |                  |        |
| JULIO           |           |       |             |        |           |       |              |       |           |       |                  |        |
| AGOSTO          |           |       |             |        |           |       |              |       |           |       |                  |        |
| SEPTIEMBRE      |           |       |             |        |           |       |              |       |           |       |                  |        |
| OCTUBRE         |           |       |             |        |           |       |              |       |           |       |                  |        |
| NOVIEMBRE       |           |       |             |        |           |       |              |       |           |       |                  |        |
| DICIEMBRE       |           |       |             |        |           |       |              |       |           |       |                  |        |

MARZO 2013

**PARO REGISTRADO. VARIACIÓN INTERANUAL SEGÚN SECTOR DE ACTIVIDAD ECONÓMICA. SERIES**

|                 | TOTAL            |              | AGRICULTURA   |              | INDUSTRIA      |              | CONSTRUCCIÓN   |              | SERVICIOS      |              | SIN EMP.ANTERIOR |              |
|-----------------|------------------|--------------|---------------|--------------|----------------|--------------|----------------|--------------|----------------|--------------|------------------|--------------|
|                 | ABSOLUTO         | %            | ABSOLUTO      | %            | ABSOLUTO       | %            | ABSOLUTO       | %            | ABSOLUTO       | %            | ABSOLUTO         | %            |
| <b>AÑO 2009</b> |                  |              |               |              |                |              |                |              |                |              |                  |              |
| ENERO           | 1.065.876        | 47,12        | 23.651        | 41,46        | 143.189        | 47,81        | 337.123        | 98,86        | 543.658        | 39,04        | 18.255           | 10,63        |
| FEBRERO         | 1.166.529        | 50,38        | 20.554        | 31,39        | 167.559        | 55,66        | 352.111        | 99,29        | 600.504        | 42,39        | 25.801           | 14,53        |
| <b>MARZO</b>    | <b>1.304.427</b> | <b>56,69</b> | <b>36.648</b> | <b>64,22</b> | <b>186.615</b> | <b>61,74</b> | <b>357.303</b> | <b>97,61</b> | <b>680.565</b> | <b>48,80</b> | <b>43.296</b>    | <b>23,91</b> |
| ABRIL           | 1.306.363        | 55,86        | 36.894        | 63,09        | 190.599        | 62,07        | 345.035        | 89,97        | 674.843        | 47,79        | 58.992           | 33,26        |
| MAYO            | 1.266.564        | 53,81        | 34.644        | 59,45        | 185.300        | 59,83        | 313.318        | 78,47        | 665.059        | 47,22        | 68.243           | 38,39        |
| JUNIO           | 1.174.465        | 49,13        | 33.135        | 54,04        | 172.523        | 55,33        | 275.085        | 65,31        | 628.484        | 44,47        | 65.238           | 35,68        |
| JULIO           | 1.117.179        | 46,03        | 33.048        | 53,26        | 160.531        | 50,65        | 246.694        | 55,78        | 601.918        | 42,21        | 74.988           | 41,72        |
| AGOSTO          | 1.099.079        | 43,44        | 31.973        | 50,71        | 155.674        | 46,71        | 226.365        | 46,87        | 602.911        | 40,94        | 82.156           | 46,17        |
| SEPTIEMBRE      | 1.084.079        | 41,29        | 31.038        | 48,24        | 147.622        | 43,33        | 208.807        | 41,82        | 610.060        | 39,87        | 86.552           | 45,31        |
| OCTUBRE         | 990.327          | 35,14        | 35.458        | 49,37        | 132.448        | 36,62        | 177.227        | 32,84        | 557.911        | 33,92        | 87.283           | 43,59        |
| NOVIEMBRE       | 879.678          | 29,43        | 33.842        | 44,40        | 112.230        | 29,14        | 143.031        | 24,50        | 497.694        | 28,55        | 92.881           | 46,20        |
| DICIEMBRE       | 794.639          | 25,40        | 30.122        | 39,63        | 95.377         | 23,07        | 124.288        | 18,90        | 450.789        | 25,18        | 94.063           | 49,04        |
| <b>AÑO 2010</b> |                  |              |               |              |                |              |                |              |                |              |                  |              |
| ENERO           | 720.692          | 21,66        | 25.996        | 32,21        | 74.993         | 16,94        | 110.619        | 16,31        | 406.899        | 21,01        | 102.185          | 53,79        |
| FEBRERO         | 648.766          | 18,63        | 27.539        | 32,01        | 54.218         | 11,57        | 91.941         | 13,01        | 371.471        | 18,42        | 103.597          | 50,94        |
| <b>MARZO</b>    | <b>561.211</b>   | <b>15,57</b> | <b>26.964</b> | <b>28,77</b> | <b>36.991</b>  | <b>7,57</b>  | <b>74.225</b>  | <b>10,26</b> | <b>323.706</b> | <b>15,60</b> | <b>99.325</b>    | <b>44,26</b> |
| ABRIL           | 497.545          | 13,65        | 29.327        | 30,75        | 22.168         | 4,45         | 53.511         | 7,35         | 298.062        | 14,28        | 94.477           | 39,97        |
| MAYO            | 446.063          | 12,32        | 30.251        | 32,56        | 13.284         | 2,68         | 48.843         | 6,85         | 265.011        | 12,78        | 88.674           | 36,05        |
| JUNIO           | 417.479          | 11,71        | 28.894        | 30,59        | 8.516          | 1,76         | 43.957         | 6,31         | 248.595        | 12,18        | 87.517           | 35,28        |
| JULIO           | 364.483          | 10,28        | 27.177        | 28,58        | 2.410          | 0,50         | 34.727         | 5,04         | 217.984        | 10,75        | 82.185           | 32,27        |
| AGOSTO          | 340.581          | 9,38         | 25.932        | 27,29        | 129            | 0,03         | 27.933         | 3,94         | 208.272        | 10,03        | 78.315           | 30,11        |
| SEPTIEMBRE      | 308.316          | 8,31         | 22.020        | 23,09        | -3.533         | -0,72        | 19.479         | 2,75         | 197.377        | 9,22         | 72.973           | 26,29        |
| OCTUBRE         | 277.623          | 7,29         | 23.982        | 22,36        | -6.900         | -1,40        | 7.980          | 1,11         | 183.986        | 8,35         | 68.575           | 23,85        |
| NOVIEMBRE       | 241.348          | 6,24         | 23.629        | 21,47        | -11.884        | -2,39        | -2.697         | -0,37        | 161.485        | 7,21         | 70.815           | 24,09        |
| DICIEMBRE       | 176.470          | 4,50         | 20.696        | 19,50        | -17.164        | -3,37        | -28.657        | -3,67        | 130.874        | 5,84         | 70.721           | 24,74        |
| <b>AÑO 2011</b> |                  |              |               |              |                |              |                |              |                |              |                  |              |
| ENERO           | 182.510          | 4,51         | 22.420        | 21,01        | -17.771        | -3,43        | -30.418        | -3,86        | 133.824        | 5,71         | 74.455           | 25,48        |
| FEBRERO         | 168.638          | 4,08         | 24.163        | 21,28        | -19.328        | -3,70        | -37.783        | -4,73        | 127.973        | 5,36         | 73.613           | 23,98        |
| <b>MARZO</b>    | <b>167.056</b>   | <b>4,01</b>  | <b>22.752</b> | <b>18,85</b> | <b>-20.713</b> | <b>-3,94</b> | <b>-35.044</b> | <b>-4,39</b> | <b>132.683</b> | <b>5,53</b>  | <b>67.378</b>    | <b>20,81</b> |
| ABRIL           | 126.935          | 3,06         | 16.463        | 13,20        | -18.760        | -3,61        | -22.122        | -2,83        | 97.419         | 4,08         | 53.935           | 16,30        |
| MAYO            | 123.457          | 3,04         | 12.932        | 10,50        | -17.858        | -3,51        | -22.471        | -2,95        | 109.186        | 4,67         | 41.668           | 12,45        |
| JUNIO           | 139.433          | 3,50         | 16.883        | 13,69        | -13.348        | -2,71        | -12.367        | -1,67        | 117.054        | 5,11         | 31.211           | 9,30         |
| JULIO           | 171.164          | 4,38         | 18.931        | 15,48        | -8.578         | -1,79        | -1.459         | -0,20        | 132.618        | 5,91         | 29.652           | 8,80         |
| AGOSTO          | 161.266          | 4,06         | 17.792        | 14,71        | -8.347         | -1,71        | -4.673         | -0,63        | 132.232        | 5,79         | 24.262           | 7,17         |
| SEPTIEMBRE      | 208.981          | 5,20         | 19.994        | 17,03        | -272           | -0,06        | 4.880          | 0,67         | 153.237        | 6,56         | 31.142           | 8,88         |
| OCTUBRE         | 274.950          | 6,73         | 22.909        | 17,45        | 9.862          | 2,02         | 21.521         | 2,97         | 189.615        | 7,95         | 31.043           | 8,72         |
| NOVIEMBRE       | 310.168          | 7,55         | 17.901        | 13,39        | 14.995         | 3,09         | 28.059         | 3,88         | 222.646        | 9,27         | 26.567           | 7,28         |
| DICIEMBRE       | 322.286          | 7,86         | 19.132        | 15,08        | 17.832         | 3,63         | 22.861         | 3,04         | 240.590        | 10,14        | 21.871           | 6,13         |
| <b>AÑO 2012</b> |                  |              |               |              |                |              |                |              |                |              |                  |              |
| ENERO           | 368.826          | 8,72         | 23.124        | 17,91        | 24.671         | 4,94         | 33.933         | 4,47         | 268.091        | 10,82        | 19.007           | 5,18         |
| FEBRERO         | 412.835          | 9,60         | 25.729        | 18,68        | 31.381         | 6,23         | 47.039         | 6,18         | 287.752        | 11,43        | 20.934           | 5,50         |
| <b>MARZO</b>    | <b>417.198</b>   | <b>9,63</b>  | <b>24.913</b> | <b>17,37</b> | <b>34.659</b>  | <b>6,86</b>  | <b>47.847</b>  | <b>6,27</b>  | <b>287.978</b> | <b>11,38</b> | <b>21.801</b>    | <b>5,57</b>  |
| ABRIL           | 474.875          | 11,12        | 25.941        | 18,38        | 40.580         | 8,10         | 49.072         | 6,46         | 328.678        | 13,24        | 30.604           | 7,95         |
| MAYO            | 524.463          | 12,52        | 24.097        | 17,70        | 47.922         | 9,77         | 57.576         | 7,79         | 357.396        | 14,60        | 37.472           | 9,96         |
| JUNIO           | 493.468          | 11,97        | 21.154        | 15,09        | 48.844         | 10,19        | 51.601         | 7,09         | 345.142        | 14,34        | 26.727           | 7,29         |
| JULIO           | 507.713          | 12,44        | 23.546        | 16,67        | 49.643         | 10,53        | 42.423         | 5,87         | 375.575        | 15,79        | 16.526           | 4,51         |
| AGOSTO          | 494.707          | 11,98        | 24.681        | 17,79        | 46.970         | 9,77         | 34.513         | 4,71         | 380.259        | 15,74        | 8.284            | 2,28         |
| SEPTIEMBRE      | 478.535          | 11,32        | 23.398        | 17,03        | 42.228         | 8,72         | 25.011         | 3,41         | 391.382        | 15,71        | -3.484           | -0,91        |
| OCTUBRE         | 472.595          | 10,84        | 31.023        | 20,12        | 38.544         | 7,75         | 7.397          | 0,99         | 403.558        | 15,66        | -7.927           | -2,05        |
| NOVIEMBRE       | 487.355          | 11,02        | 39.371        | 25,97        | 39.825         | 7,96         | -643           | -0,09        | 417.936        | 15,92        | -9.134           | -2,33        |
| DICIEMBRE       | 426.364          | 9,64         | 41.915        | 28,72        | 33.585         | 6,59         | -20.096        | -2,59        | 380.963        | 14,58        | -10.003          | -2,64        |
| <b>AÑO 2013</b> |                  |              |               |              |                |              |                |              |                |              |                  |              |
| ENERO           | 380.949          | 8,28         | 50.936        | 33,46        | 26.243         | 5,00         | -32.966        | -4,16        | 357.364        | 13,02        | -20.628          | -5,35        |
| FEBRERO         | 328.124          | 6,96         | 47.704        | 29,18        | 17.555         | 3,28         | -47.245        | -5,85        | 337.922        | 12,05        | -27.812          | -6,93        |
| <b>MARZO</b>    | <b>284.376</b>   | <b>5,99</b>  | <b>46.153</b> | <b>27,42</b> | <b>14.205</b>  | <b>2,63</b>  | <b>-48.917</b> | <b>-6,04</b> | <b>307.038</b> | <b>10,89</b> | <b>-34.103</b>   | <b>-8,26</b> |
| ABRIL           |                  |              |               |              |                |              |                |              |                |              |                  |              |
| MAYO            |                  |              |               |              |                |              |                |              |                |              |                  |              |
| JUNIO           |                  |              |               |              |                |              |                |              |                |              |                  |              |
| JULIO           |                  |              |               |              |                |              |                |              |                |              |                  |              |
| AGOSTO          |                  |              |               |              |                |              |                |              |                |              |                  |              |
| SEPTIEMBRE      |                  |              |               |              |                |              |                |              |                |              |                  |              |
| OCTUBRE         |                  |              |               |              |                |              |                |              |                |              |                  |              |
| NOVIEMBRE       |                  |              |               |              |                |              |                |              |                |              |                  |              |
| DICIEMBRE       |                  |              |               |              |                |              |                |              |                |              |                  |              |

**EVOLUCIÓN DEL PARO REGISTRADO POR SECTORES**

2009 - 2013

AGRICULTURA

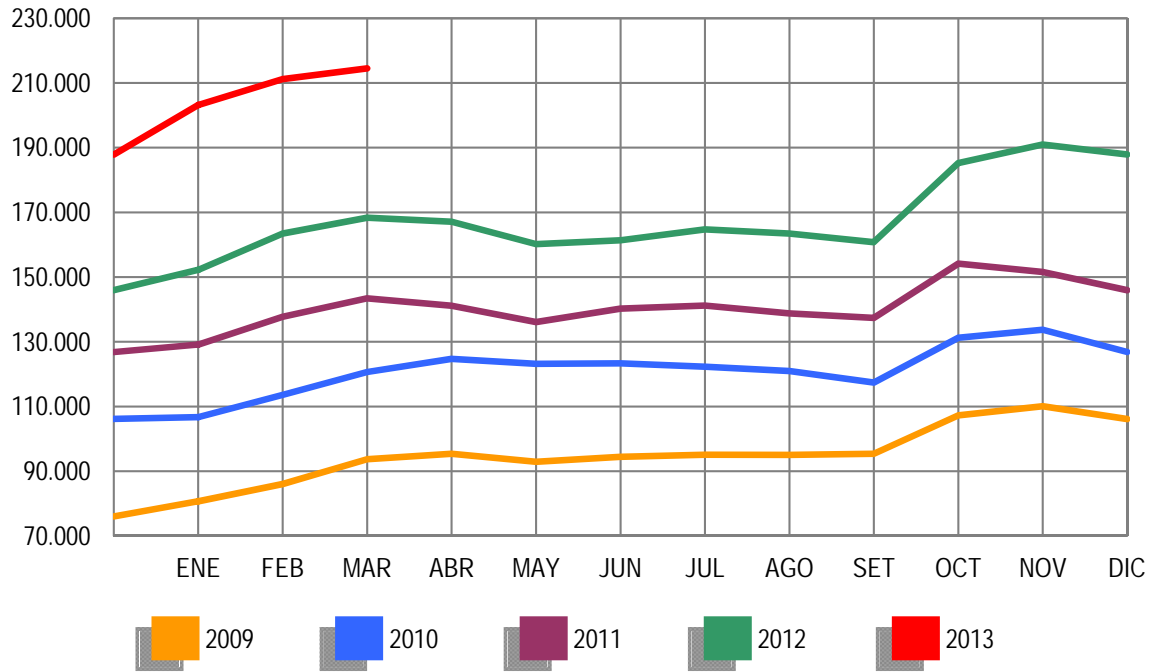


Gráfico 2009 adecuado a CNAE 2009

**EVOLUCIÓN DEL PARO REGISTRADO POR SECTORES**

2009 - 2013

INDUSTRIA

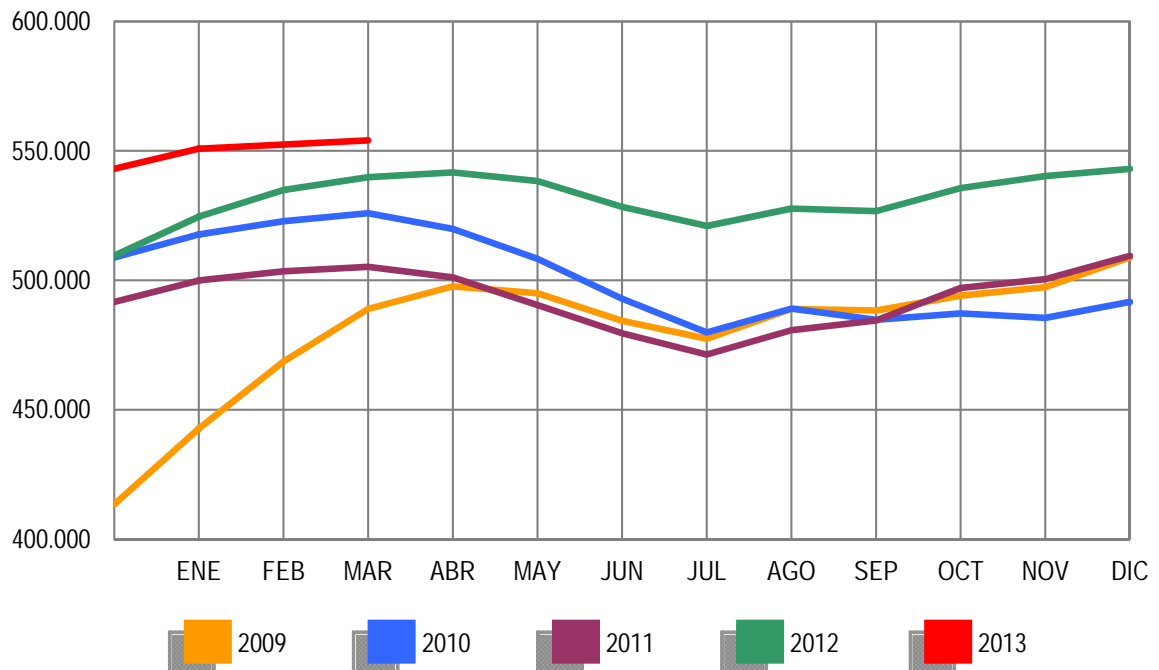


Gráfico 2009 adecuado a CNAE 2009

EVOLUCIÓN DEL PARO REGISTRADO POR SECTORES

2009 - 2013

CONSTRUCCIÓN

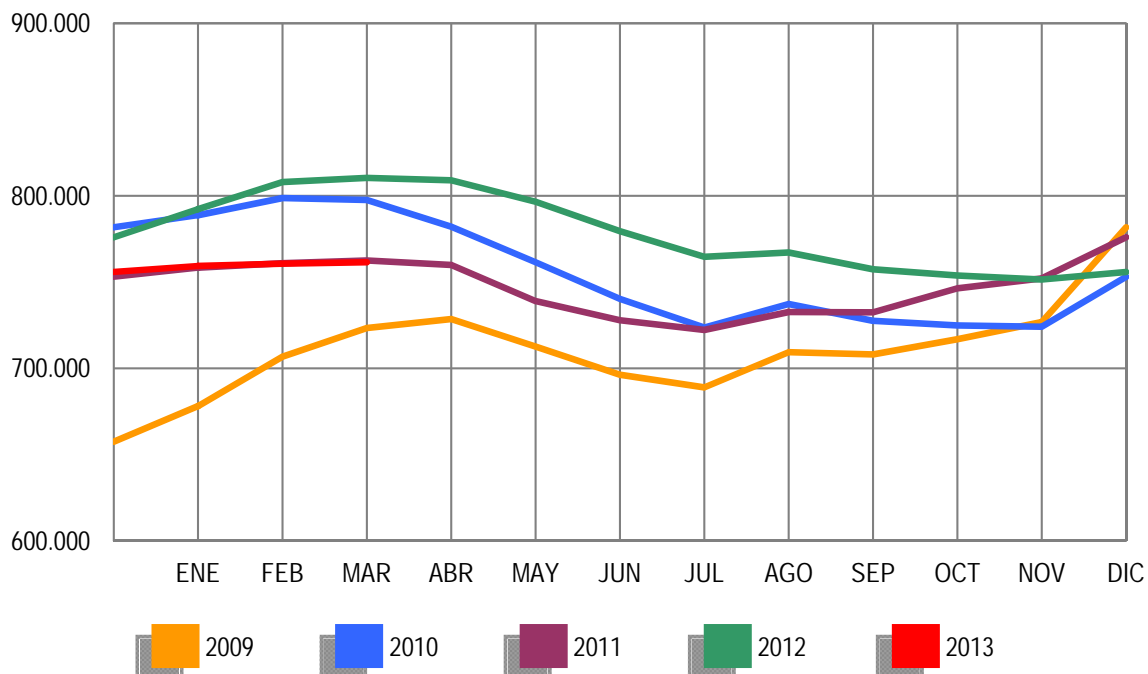


Gráfico 2009 adecuado a CNAE 2009

EVOLUCIÓN DEL PARO REGISTRADO POR SECTORES

2009 - 2013

SERVICIOS

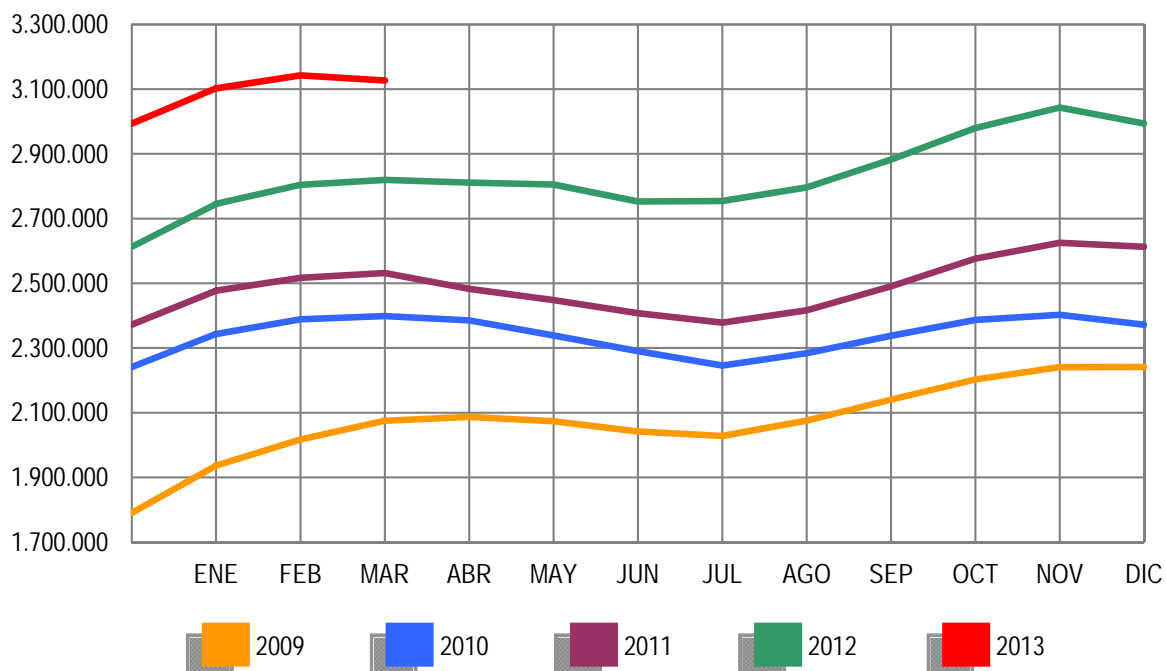


Gráfico 2009 adecuado a CNAE 2009

**EVOLUCIÓN DEL PARO REGISTRADO POR SECTORES**

2009 - 2013

COLECTIVO SIN EMPLEO ANTERIOR

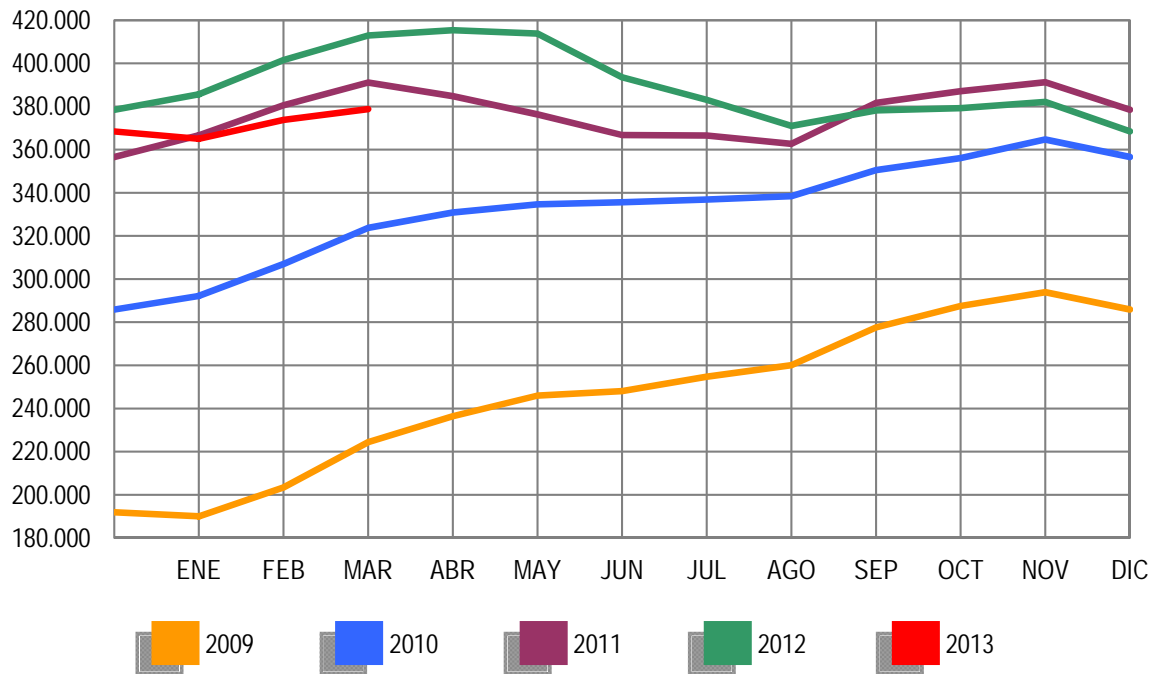


Gráfico 2009 adecuado a CNAE 2009



MARZO 2013

**PARO REGISTRADO (EXTRANJEROS) POR SEXO, EDAD Y SECTOR DE ACTIVIDAD ECONÓMICA**

|                     | TOTAL   | VARIACIÓN |          |          |          | ZONA ORIGEN      |                    |
|---------------------|---------|-----------|----------|----------|----------|------------------|--------------------|
|                     |         | MENSUAL   |          | ANUAL    |          | PAIS COMUNITARIO | PAIS EXTRACOMUNIT. |
|                     |         | ABSOLUTA  | RELATIVA | ABSOLUTA | RELATIVA |                  |                    |
| TOTAL               | 624.383 | -3.687    | -0,59    | -30.866  | -4,71    | 194.052          | 430.331            |
| SEXO:               |         |           |          |          |          |                  |                    |
| HOMBRES             | 354.699 | -1.722    | -0,48    | -21.345  | -5,68    | 105.828          | 248.871            |
| MUJERES             | 269.684 | -1.965    | -0,72    | -9.521   | -3,41    | 88.224           | 181.460            |
| MENORES DE 25 AÑOS: |         |           |          |          |          |                  |                    |
| HOMBRES             | 23.884  | -50       | -0,21    | -4.138   | -14,77   | 6.161            | 17.723             |
| MUJERES             | 22.524  | -156      | -0,69    | -3.127   | -12,19   | 6.518            | 16.006             |
| TOTAL               | 46.408  | -206      | -0,44    | -7.265   | -13,54   | 12.679           | 33.729             |
| MAYORES DE 25 AÑOS: |         |           |          |          |          |                  |                    |
| HOMBRES             | 330.815 | -1.672    | -0,50    | -17.207  | -4,94    | 99.667           | 231.148            |
| MUJERES             | 247.160 | -1.809    | -0,73    | -6.394   | -2,52    | 81.706           | 165.454            |
| TOTAL               | 577.975 | -3.481    | -0,60    | -23.601  | -3,92    | 181.373          | 396.602            |
| SECTOR:             |         |           |          |          |          |                  |                    |
| AGRICULTURA         | 53.784  | 875       | 1,65     | 4.495    | 9,12     | 16.616           | 37.168             |
| INDUSTRIA           | 42.843  | -11       | -0,03    | -3.590   | -7,73    | 15.694           | 27.149             |
| CONSTRUCCIÓN        | 119.333 | -556      | -0,46    | -20.932  | -14,92   | 37.278           | 82.055             |
| SERVICIOS           | 340.092 | -4.889    | -1,42    | -1.103   | -0,32    | 109.498          | 230.594            |
| SIN EMPLEO ANTERIOR | 68.331  | 894       | 1,33     | -9.736   | -12,47   | 14.966           | 53.365             |

**PARO REGISTRADO (EXTRANJEROS) POR COMUNIDADES AUTÓNOMAS**

| COMUNIDADES AUTÓNOMAS  | TOTAL          | VARIACIÓN     |              |                |              | ZONA ORIGEN      |                    |
|------------------------|----------------|---------------|--------------|----------------|--------------|------------------|--------------------|
|                        |                | MENSUAL       |              | ANUAL          |              | PAIS COMUNITARIO | PAIS EXTRACOMUNIT. |
|                        |                | ABSOLUTA      | RELATIVA     | ABSOLUTA       | RELATIVA     |                  |                    |
| ANDALUCIA              | 74.327         | -579          | -0,77        | -4.522         | -5,74        | 24.501           | 49.826             |
| ARAGON                 | 25.978         | 42            | 0,16         | -166           | -0,63        | 10.830           | 15.148             |
| PRINCIPADO DE ASTURIAS | 7.232          | -91           | -1,24        | 105            | 1,47         | 2.524            | 4.708              |
| ILLES BALEARS          | 19.133         | -1.017        | -5,05        | -4.183         | -17,94       | 6.620            | 12.513             |
| CANARIAS               | 23.995         | -382          | -1,57        | -1.125         | -4,48        | 8.013            | 15.982             |
| CANTABRIA              | 5.485          | -56           | -1,01        | -283           | -4,91        | 1.471            | 4.014              |
| CASTILLA-LA MANCHA     | 32.603         | 74            | 0,23         | -1.779         | -5,17        | 14.823           | 17.780             |
| CASTILLA Y LEON        | 25.759         | -57           | -0,22        | -806           | -3,03        | 11.990           | 13.769             |
| CATALUÑA               | 137.807        | -945          | -0,68        | -5.162         | -3,61        | 24.964           | 112.843            |
| COM. VALENCIANA        | 84.447         | -1.155        | -1,35        | -5.237         | -5,84        | 33.679           | 50.768             |
| EXTREMADURA            | 5.074          | 36            | 0,71         | 302            | 6,33         | 2.198            | 2.876              |
| GALICIA                | 14.848         | -99           | -0,66        | -234           | -1,55        | 5.768            | 9.080              |
| COM. DE MADRID         | 100.768        | 343           | 0,34         | -6.809         | -6,33        | 32.303           | 68.465             |
| REGION DE MURCIA       | 22.293         | -223          | -0,99        | -1.894         | -7,83        | 3.889            | 18.404             |
| COM. FORAL DE NAVARRA  | 10.043         | 71            | 0,71         | -465           | -4,43        | 3.192            | 6.851              |
| PAIS VASCO             | 24.194         | 211           | 0,88         | 1.411          | 6,19         | 5.194            | 19.000             |
| LA RIOJA               | 6.416          | 78            | 1,23         | -419           | -6,13        | 2.029            | 4.387              |
| CEUTA                  | 1.412          | 21            | 1,51         | 85             | 6,41         | 23               | 1.389              |
| MELILLA                | 2.569          | 41            | 1,62         | 315            | 13,98        | 41               | 2.528              |
| <b>TOTAL</b>           | <b>624.383</b> | <b>-3.687</b> | <b>-0,59</b> | <b>-30.866</b> | <b>-4,71</b> | <b>194.052</b>   | <b>430.331</b>     |

MARZO 2013

**PARO REGISTRADO (EXTRANJEROS) SEGÚN SEXO Y EDAD. SERIES**

|                 | TOTAL   | HOMBRES | MUJERES | MENORES DE 25 AÑOS |         |         | RESTO EDADES |         |         |
|-----------------|---------|---------|---------|--------------------|---------|---------|--------------|---------|---------|
|                 |         |         |         | TOTAL              | HOMBRES | MUJERES | TOTAL        | HOMBRES | MUJERES |
| <b>AÑO 2009</b> |         |         |         |                    |         |         |              |         |         |
| ENERO           | 449.505 | 292.284 | 157.221 | 43.687             | 26.829  | 16.858  | 405.818      | 265.455 | 140.363 |
| FEBRERO         | 473.091 | 305.326 | 167.765 | 45.919             | 27.713  | 18.206  | 427.172      | 277.613 | 149.559 |
| MARZO           | 496.778 | 319.091 | 177.687 | 48.977             | 29.276  | 19.701  | 447.801      | 289.815 | 157.986 |
| ABRIL           | 500.017 | 322.286 | 177.731 | 47.523             | 28.539  | 18.984  | 452.494      | 293.747 | 158.747 |
| MAYO            | 492.491 | 316.070 | 176.421 | 45.422             | 27.155  | 18.267  | 447.069      | 288.915 | 158.154 |
| JUNIO           | 485.043 | 311.209 | 173.834 | 43.332             | 25.925  | 17.407  | 441.711      | 285.284 | 156.427 |
| JULIO           | 482.108 | 310.989 | 171.119 | 41.812             | 25.001  | 16.811  | 440.296      | 285.988 | 154.308 |
| AGOSTO          | 488.570 | 315.972 | 172.598 | 41.288             | 24.622  | 16.666  | 447.282      | 291.350 | 155.932 |
| SEPTIEMBRE      | 501.318 | 318.652 | 182.666 | 43.444             | 25.209  | 18.235  | 457.874      | 293.443 | 164.431 |
| OCTUBRE         | 529.227 | 342.400 | 196.827 | 46.655             | 26.819  | 19.836  | 482.572      | 305.581 | 176.991 |
| NOVIEMBRE       | 551.306 | 343.847 | 207.459 | 49.330             | 28.193  | 21.137  | 501.976      | 315.654 | 186.322 |
| DICIEMBRE       | 566.517 | 359.074 | 207.443 | 48.750             | 28.301  | 20.449  | 517.767      | 330.773 | 186.994 |
| <b>AÑO 2010</b> |         |         |         |                    |         |         |              |         |         |
| ENERO           | 584.453 | 367.527 | 216.926 | 50.500             | 28.907  | 21.593  | 533.953      | 338.620 | 195.333 |
| FEBRERO         | 603.719 | 376.953 | 226.766 | 54.251             | 30.849  | 23.402  | 549.468      | 346.104 | 203.364 |
| MARZO           | 616.320 | 383.240 | 233.080 | 56.876             | 32.037  | 24.839  | 559.444      | 351.203 | 208.241 |
| ABRIL           | 612.919 | 379.320 | 233.599 | 56.102             | 31.406  | 24.696  | 556.817      | 347.914 | 208.903 |
| MAYO            | 596.886 | 367.640 | 229.246 | 53.651             | 29.934  | 23.717  | 543.235      | 337.706 | 205.529 |
| JUNIO           | 583.927 | 359.129 | 224.798 | 51.293             | 28.568  | 22.725  | 532.634      | 330.561 | 202.073 |
| JULIO           | 569.615 | 351.569 | 218.046 | 48.774             | 27.202  | 21.572  | 520.841      | 324.367 | 196.474 |
| AGOSTO          | 568.859 | 352.030 | 216.829 | 47.119             | 26.300  | 20.819  | 521.740      | 325.730 | 196.010 |
| SEPTIEMBRE      | 573.210 | 348.120 | 225.090 | 48.532             | 26.449  | 22.083  | 524.678      | 321.671 | 203.007 |
| OCTUBRE         | 593.066 | 355.646 | 237.420 | 50.897             | 27.365  | 23.532  | 542.169      | 328.281 | 213.888 |
| NOVIEMBRE       | 606.326 | 358.728 | 247.598 | 52.578             | 27.908  | 24.670  | 553.748      | 330.820 | 222.928 |
| DICIEMBRE       | 605.838 | 361.084 | 244.754 | 49.980             | 26.517  | 23.463  | 555.858      | 334.567 | 221.291 |
| <b>AÑO 2011</b> |         |         |         |                    |         |         |              |         |         |
| ENERO           | 619.276 | 366.423 | 252.853 | 51.185             | 27.042  | 24.143  | 568.091      | 339.381 | 228.710 |
| FEBRERO         | 631.366 | 372.539 | 258.827 | 53.549             | 28.308  | 25.241  | 577.817      | 344.231 | 233.586 |
| MARZO           | 642.893 | 377.877 | 265.016 | 56.533             | 29.915  | 26.618  | 586.360      | 347.962 | 238.398 |
| ABRIL           | 631.177 | 371.566 | 259.611 | 55.095             | 29.107  | 25.988  | 576.082      | 342.459 | 233.623 |
| MAYO            | 613.547 | 358.252 | 255.295 | 52.507             | 27.339  | 25.168  | 561.040      | 330.913 | 230.127 |
| JUNIO           | 602.794 | 352.062 | 250.732 | 50.608             | 26.450  | 24.158  | 552.186      | 325.612 | 226.574 |
| JULIO           | 593.149 | 348.347 | 244.802 | 48.769             | 25.728  | 23.041  | 544.380      | 322.619 | 221.761 |
| AGOSTO          | 584.605 | 344.057 | 240.548 | 46.293             | 24.317  | 21.976  | 538.312      | 319.740 | 218.572 |
| SEPTIEMBRE      | 591.114 | 342.492 | 248.622 | 48.437             | 25.206  | 23.231  | 542.677      | 317.286 | 225.391 |
| OCTUBRE         | 615.765 | 355.520 | 260.245 | 51.091             | 26.623  | 24.468  | 564.674      | 328.897 | 235.777 |
| NOVIEMBRE       | 625.429 | 356.800 | 268.629 | 52.489             | 27.113  | 25.376  | 572.940      | 329.687 | 243.253 |
| DICIEMBRE       | 625.903 | 359.777 | 266.126 | 50.208             | 25.932  | 24.276  | 575.695      | 333.845 | 241.850 |
| <b>AÑO 2012</b> |         |         |         |                    |         |         |              |         |         |
| ENERO           | 641.028 | 366.887 | 274.141 | 51.241             | 26.396  | 24.845  | 589.787      | 340.491 | 249.296 |
| FEBRERO         | 655.587 | 376.642 | 278.945 | 53.204             | 27.704  | 25.500  | 602.383      | 348.938 | 253.445 |
| MARZO           | 655.249 | 376.044 | 279.205 | 53.673             | 28.022  | 25.651  | 601.576      | 348.022 | 253.554 |
| ABRIL           | 645.064 | 369.450 | 275.614 | 52.227             | 27.174  | 25.053  | 592.837      | 342.276 | 250.561 |
| MAYO            | 626.397 | 356.163 | 270.234 | 50.021             | 25.789  | 24.232  | 576.376      | 330.374 | 246.002 |
| JUNIO           | 609.498 | 347.798 | 261.700 | 47.608             | 24.442  | 23.166  | 561.890      | 323.356 | 238.534 |
| JULIO           | 594.756 | 342.528 | 252.228 | 45.015             | 23.331  | 21.684  | 549.741      | 319.197 | 230.544 |
| AGOSTO          | 585.164 | 337.979 | 247.185 | 42.660             | 21.993  | 20.667  | 542.504      | 315.986 | 226.518 |
| SEPTIEMBRE      | 588.069 | 336.241 | 251.828 | 43.955             | 22.576  | 21.379  | 544.114      | 313.665 | 230.449 |
| OCTUBRE         | 605.959 | 344.773 | 261.186 | 46.083             | 23.660  | 22.423  | 559.876      | 321.113 | 238.763 |
| NOVIEMBRE       | 616.416 | 347.370 | 269.046 | 46.909             | 23.922  | 22.987  | 569.507      | 323.448 | 246.059 |
| DICIEMBRE       | 612.050 | 347.327 | 264.723 | 44.832             | 22.819  | 22.013  | 567.218      | 324.508 | 242.710 |
| <b>AÑO 2013</b> |         |         |         |                    |         |         |              |         |         |
| ENERO           | 622.479 | 353.431 | 269.048 | 45.502             | 23.265  | 22.237  | 576.977      | 330.166 | 246.811 |
| FEBRERO         | 628.070 | 356.421 | 271.649 | 46.614             | 23.934  | 22.680  | 581.456      | 332.487 | 248.969 |
| MARZO           | 624.383 | 354.699 | 269.684 | 46.408             | 23.884  | 22.524  | 577.975      | 330.815 | 247.160 |
| ABRIL           |         |         |         |                    |         |         |              |         |         |
| MAYO            |         |         |         |                    |         |         |              |         |         |
| JUNIO           |         |         |         |                    |         |         |              |         |         |
| JULIO           |         |         |         |                    |         |         |              |         |         |
| AGOSTO          |         |         |         |                    |         |         |              |         |         |
| SEPTIEMBRE      |         |         |         |                    |         |         |              |         |         |
| OCTUBRE         |         |         |         |                    |         |         |              |         |         |
| NOVIEMBRE       |         |         |         |                    |         |         |              |         |         |
| DICIEMBRE       |         |         |         |                    |         |         |              |         |         |

**PARO REGISTRADO (EXTRANJEROS) SEGÚN SECTOR DE ACTIVIDAD ECONÓMICA Y PORCENTAJE DE VARIACIÓN MENSUAL. SERIES**

|                 | TOTAL    |       | AGRICULTURA |       | INDUSTRIA |       | CONSTRUCCIÓN |       | SERVICIOS |       | SIN EMP.ANTERIOR |        |
|-----------------|----------|-------|-------------|-------|-----------|-------|--------------|-------|-----------|-------|------------------|--------|
|                 | ABSOLUTO | %     | ABSOLUTO    | %     | ABSOLUTO  | %     | ABSOLUTO     | %     | ABSOLUTO  | %     | ABSOLUTO         | %      |
| <b>AÑO 2009</b> |          |       |             |       |           |       |              |       |           |       |                  |        |
| ENERO           | 449.505  | 9,38  | 17.726      | -6,14 | 40.447    | 26,08 | 145.238      | 16,31 | 223.688   | 12,28 | 22.406           | -37,60 |
| FEBRERO         | 473.091  | 5,25  | 19.223      | 8,45  | 43.306    | 7,07  | 149.550      | 2,97  | 234.210   | 4,70  | 26.802           | 19,62  |
| MARZO           | 496.778  | 5,01  | 21.255      | 10,57 | 45.527    | 5,13  | 152.520      | 1,99  | 243.747   | 4,07  | 33.729           | 25,85  |
| ABRIL           | 500.017  | 0,65  | 21.918      | 3,12  | 46.120    | 1,30  | 153.612      | 0,72  | 243.224   | -0,21 | 35.143           | 4,19   |
| MAYO            | 492.491  | -1,51 | 20.992      | -4,22 | 45.401    | -1,56 | 149.904      | -2,41 | 239.302   | -1,61 | 36.892           | 4,98   |
| JUNIO           | 485.043  | -1,51 | 23.271      | 10,86 | 44.510    | -1,96 | 146.509      | -2,26 | 233.337   | -2,49 | 37.416           | 1,42   |
| JULIO           | 482.108  | -0,61 | 24.445      | 5,04  | 43.547    | -2,16 | 146.307      | -0,14 | 230.182   | -1,35 | 37.627           | 0,56   |
| AGOSTO          | 488.570  | 1,34  | 24.170      | -1,12 | 43.920    | 0,86  | 148.946      | 1,80  | 243.412   | 1,40  | 38.122           | 1,32   |
| SEPTIEMBRE      | 501.318  | 2,61  | 23.458      | -2,95 | 43.476    | -1,01 | 147.668      | -0,86 | 246.387   | 5,56  | 40.329           | 5,79   |
| OCTUBRE         | 529.227  | 5,57  | 28.559      | 21,75 | 44.759    | 2,95  | 148.788      | 0,76  | 263.746   | 7,05  | 43.375           | 7,55   |
| NOVIEMBRE       | 551.306  | 4,17  | 30.272      | 6,00  | 45.833    | 2,40  | 151.753      | 1,99  | 277.520   | 5,22  | 45.928           | 5,89   |
| DICIEMBRE       | 566.517  | 2,76  | 30.014      | -0,85 | 47.302    | 3,21  | 164.083      | 8,13  | 280.385   | 1,03  | 44.733           | -2,60  |
| <b>AÑO 2010</b> |          |       |             |       |           |       |              |       |           |       |                  |        |
| ENERO           | 584.453  | 3,17  | 30.171      | 0,52  | 48.141    | 1,77  | 165.472      | 0,85  | 293.200   | 4,57  | 47.469           | 6,12   |
| FEBRERO         | 603.719  | 3,30  | 32.957      | 9,23  | 48.756    | 1,28  | 166.499      | 0,62  | 302.473   | 3,16  | 53.034           | 11,72  |
| MARZO           | 616.320  | 2,09  | 36.409      | 10,47 | 49.322    | 1,16  | 166.684      | 0,11  | 305.022   | 0,84  | 58.883           | 11,03  |
| ABRIL           | 612.919  | -0,55 | 37.901      | 4,10  | 48.642    | -1,38 | 163.722      | -1,78 | 301.543   | -1,14 | 61.111           | 3,78   |
| MAYO            | 596.886  | -2,62 | 36.795      | -2,92 | 46.969    | -3,44 | 158.806      | -3,00 | 292.653   | -2,95 | 61.663           | 0,90   |
| JUNIO           | 583.927  | -2,17 | 38.170      | 3,74  | 45.809    | -2,47 | 154.740      | -2,56 | 283.779   | -3,03 | 61.429           | -0,38  |
| JULIO           | 569.615  | -2,45 | 38.960      | 2,07  | 44.228    | -3,45 | 151.356      | -2,19 | 275.058   | -3,07 | 60.013           | -2,31  |
| AGOSTO          | 568.859  | -0,13 | 37.563      | -3,59 | 44.499    | 0,61  | 152.557      | 0,79  | 275.536   | 0,17  | 58.704           | -2,18  |
| SEPTIEMBRE      | 573.210  | 0,76  | 34.425      | -8,35 | 43.707    | -1,78 | 148.472      | -2,68 | 285.508   | 3,62  | 61.098           | 4,08   |
| OCTUBRE         | 593.066  | 3,46  | 40.106      | 16,50 | 44.233    | 1,20  | 146.489      | -1,34 | 299.076   | 4,75  | 63.162           | 3,38   |
| NOVIEMBRE       | 606.326  | 2,24  | 41.651      | 3,85  | 44.431    | 0,45  | 145.271      | -0,83 | 309.053   | 3,34  | 65.920           | 4,37   |
| DICIEMBRE       | 605.838  | -0,08 | 39.406      | -5,39 | 45.057    | 1,41  | 150.933      | 3,90  | 305.811   | -1,05 | 64.631           | -1,96  |
| <b>AÑO 2011</b> |          |       |             |       |           |       |              |       |           |       |                  |        |
| ENERO           | 619.276  | 2,22  | 39.381      | -0,06 | 45.573    | 1,15  | 149.797      | -0,75 | 316.332   | 3,44  | 68.193           | 5,51   |
| FEBRERO         | 631.366  | 1,95  | 42.523      | 7,98  | 45.978    | 0,89  | 149.235      | -0,38 | 322.254   | 1,87  | 71.376           | 4,67   |
| MARZO           | 642.893  | 1,83  | 45.172      | 6,23  | 46.342    | 0,79  | 149.827      | 0,40  | 326.169   | 1,21  | 75.383           | 5,61   |
| ABRIL           | 631.177  | -1,82 | 43.831      | -2,97 | 45.923    | -0,90 | 149.756      | -0,05 | 316.615   | -2,93 | 75.052           | -0,44  |
| MAYO            | 613.547  | -2,79 | 40.655      | -7,25 | 44.633    | -2,81 | 145.816      | -2,63 | 308.773   | -2,48 | 73.670           | -1,84  |
| JUNIO           | 602.794  | -1,75 | 43.664      | 7,40  | 43.694    | -2,10 | 143.034      | -1,91 | 300.043   | -2,83 | 72.359           | -1,78  |
| JULIO           | 593.149  | -1,60 | 45.190      | 3,49  | 42.740    | -2,18 | 141.569      | -1,02 | 292.874   | -2,39 | 70.776           | -2,19  |
| AGOSTO          | 584.605  | -1,44 | 42.917      | -5,03 | 42.832    | 0,22  | 140.735      | -0,59 | 290.242   | -0,90 | 67.879           | -4,09  |
| SEPTIEMBRE      | 591.114  | 1,11  | 40.451      | -5,75 | 42.360    | -1,10 | 137.923      | -2,00 | 300.658   | 3,59  | 69.722           | 2,72   |
| OCTUBRE         | 615.765  | 4,17  | 46.229      | 14,28 | 43.619    | 2,97  | 138.907      | 0,71  | 315.970   | 5,09  | 71.040           | 1,89   |
| NOVIEMBRE       | 625.429  | 1,57  | 44.628      | -3,46 | 44.084    | 1,07  | 137.789      | -0,80 | 326.773   | 3,42  | 72.155           | 1,57   |
| DICIEMBRE       | 625.903  | 0,08  | 42.916      | -3,84 | 44.818    | 1,67  | 141.478      | 2,68  | 326.214   | -0,17 | 70.477           | -2,33  |
| <b>AÑO 2012</b> |          |       |             |       |           |       |              |       |           |       |                  |        |
| ENERO           | 641.028  | 2,42  | 43.747      | 1,94  | 45.716    | 2,00  | 141.275      | -0,14 | 337.538   | 3,47  | 72.752           | 3,23   |
| FEBRERO         | 655.587  | 2,27  | 47.787      | 9,23  | 46.607    | 1,95  | 142.193      | 0,65  | 343.503   | 1,77  | 75.497           | 3,77   |
| MARZO           | 655.249  | -0,05 | 49.289      | 3,14  | 46.433    | -0,37 | 140.265      | -1,36 | 341.195   | -0,67 | 78.067           | 3,40   |
| ABRIL           | 645.064  | -1,55 | 48.482      | -1,64 | 46.155    | -0,60 | 138.150      | -1,51 | 333.705   | -2,20 | 78.572           | 0,65   |
| MAYO            | 626.397  | -2,89 | 43.983      | -9,28 | 44.948    | -2,62 | 134.111      | -2,92 | 325.263   | -2,53 | 78.092           | -0,61  |
| JUNIO           | 609.498  | -2,70 | 45.721      | 3,95  | 43.929    | -2,27 | 130.260      | -2,87 | 313.750   | -3,54 | 75.838           | -2,89  |
| JULIO           | 594.756  | -2,42 | 47.268      | 3,38  | 42.883    | -2,38 | 127.308      | -2,27 | 305.230   | -2,72 | 72.067           | -4,97  |
| AGOSTO          | 585.164  | -1,61 | 45.332      | -4,10 | 42.630    | -0,59 | 125.710      | -1,26 | 303.269   | -0,64 | 68.223           | -5,33  |
| SEPTIEMBRE      | 588.069  | 0,50  | 43.460      | -4,13 | 41.943    | -1,61 | 123.231      | -1,97 | 311.171   | 2,61  | 68.264           | 0,06   |
| OCTUBRE         | 605.959  | 3,04  | 50.259      | 15,64 | 42.254    | 0,74  | 121.324      | -1,55 | 323.916   | 4,10  | 68.206           | -0,08  |
| NOVIEMBRE       | 616.416  | 1,73  | 51.042      | 1,56  | 42.485    | 0,55  | 119.877      | -1,19 | 334.453   | 3,25  | 68.559           | 0,52   |
| DICIEMBRE       | 612.050  | -0,71 | 50.251      | -1,55 | 42.683    | 0,47  | 120.796      | 0,77  | 331.906   | -0,76 | 66.414           | -3,13  |
| <b>AÑO 2013</b> |          |       |             |       |           |       |              |       |           |       |                  |        |
| ENERO           | 622.479  | 1,70  | 51.404      | 2,29  | 42.929    | 0,58  | 120.516      | -0,23 | 341.561   | 2,91  | 66.069           | -0,52  |
| FEBRERO         | 628.070  | 0,90  | 52.909      | 2,93  | 42.854    | -0,17 | 119.889      | -0,52 | 344.981   | 1,00  | 67.437           | 2,07   |
| MARZO           | 624.383  | -0,59 | 53.784      | 1,65  | 42.843    | -0,03 | 119.333      | -0,46 | 340.092   | -1,42 | 68.331           | 1,33   |
| ABRIL           |          |       |             |       |           |       |              |       |           |       |                  |        |
| MAYO            |          |       |             |       |           |       |              |       |           |       |                  |        |
| JUNIO           |          |       |             |       |           |       |              |       |           |       |                  |        |
| JULIO           |          |       |             |       |           |       |              |       |           |       |                  |        |
| AGOSTO          |          |       |             |       |           |       |              |       |           |       |                  |        |
| SEPTIEMBRE      |          |       |             |       |           |       |              |       |           |       |                  |        |
| OCTUBRE         |          |       |             |       |           |       |              |       |           |       |                  |        |
| NOVIEMBRE       |          |       |             |       |           |       |              |       |           |       |                  |        |
| DICIEMBRE       |          |       |             |       |           |       |              |       |           |       |                  |        |

## PARO REGISTRADO POR CC.AA. Y PROVINCIAS

| PROVINCIA                     | TOTAL            | VARIACIÓN     |              |                |              |
|-------------------------------|------------------|---------------|--------------|----------------|--------------|
|                               |                  | MENSUAL       |              | ANUAL          |              |
|                               |                  | ABSOLUTA      | RELATIVA     | ABSOLUTA       | RELATIVA     |
| <b>AUTONOMÍA</b>              |                  |               |              |                |              |
| ALMERIA                       | 81.386           | 1.305         | 1,63         | 1.299          | 1,62         |
| CADIZ                         | 209.185          | -563          | -0,27        | 12.846         | 6,54         |
| CORDOBA                       | 103.859          | 1.397         | 1,36         | 9.813          | 10,43        |
| GRANADA                       | 113.048          | 298           | 0,26         | 6.483          | 6,08         |
| HUELVA                        | 63.795           | -887          | -1,37        | 1.935          | 3,13         |
| JAEN                          | 74.288           | 1.873         | 2,59         | 9.895          | 15,37        |
| MALAGA                        | 216.848          | -1.623        | -0,74        | 8.450          | 4,05         |
| SEVILLA                       | 264.043          | -468          | -0,18        | 18.587         | 7,57         |
| <b>ANDALUCIA</b>              | <b>1.126.452</b> | <b>1.332</b>  | <b>0,12</b>  | <b>69.308</b>  | <b>6,56</b>  |
| HUESCA                        | 16.224           | -16           | -0,10        | 535            | 3,41         |
| TERUEL                        | 11.518           | -20           | -0,17        | 897            | 8,45         |
| ZARAGOZA                      | 89.113           | 718           | 0,81         | 6.176          | 7,45         |
| <b>ARAGON</b>                 | <b>116.855</b>   | <b>682</b>    | <b>0,59</b>  | <b>7.608</b>   | <b>6,96</b>  |
| <b>PRINCIPADO DE ASTURIAS</b> | <b>107.350</b>   | <b>-327</b>   | <b>-0,30</b> | <b>7.962</b>   | <b>8,01</b>  |
| <b>ILLES BALEARS</b>          | <b>90.576</b>    | <b>-3.371</b> | <b>-3,59</b> | <b>-5.546</b>  | <b>-5,77</b> |
| PALMAS LAS                    | 154.874          | 167           | 0,11         | 4.252          | 2,82         |
| STA. CRUZ DE TENERIFE         | 136.798          | 31            | 0,02         | 3.721          | 2,80         |
| <b>CANARIAS</b>               | <b>291.672</b>   | <b>198</b>    | <b>0,07</b>  | <b>7.973</b>   | <b>2,81</b>  |
| <b>CANTABRIA</b>              | <b>58.687</b>    | <b>-591</b>   | <b>-1,00</b> | <b>5.205</b>   | <b>9,73</b>  |
| ALBACETE                      | 54.957           | -575          | -1,04        | 3.513          | 6,83         |
| CIUDAD REAL                   | 73.982           | 409           | 0,56         | 8.589          | 13,13        |
| CUENCA                        | 22.387           | 50            | 0,22         | 1.834          | 8,92         |
| GUADALAJARA                   | 25.946           | -305          | -1,16        | 1.821          | 7,55         |
| TOLEDO                        | 96.938           | -57           | -0,06        | 8.828          | 10,02        |
| <b>CASTILLA-LA MANCHA</b>     | <b>274.210</b>   | <b>-478</b>   | <b>-0,17</b> | <b>24.585</b>  | <b>9,85</b>  |
| AVILA                         | 19.475           | -121          | -0,62        | 1.555          | 8,68         |
| BURGOS                        | 33.614           | -215          | -0,64        | 2.551          | 8,21         |
| LEON                          | 48.984           | 45            | 0,09         | 4.838          | 10,96        |
| PALENCIA                      | 16.299           | -133          | -0,81        | 1.905          | 13,23        |
| SALAMANCA                     | 37.237           | -378          | -1,00        | 2.509          | 7,22         |
| SEGOVIA                       | 13.342           | 56            | 0,42         | 914            | 7,35         |
| SORIA                         | 7.072            | -88           | -1,23        | 537            | 8,22         |
| VALLADOLID                    | 54.008           | 230           | 0,43         | 3.610          | 7,16         |
| ZAMORA                        | 19.374           | -355          | -1,80        | 1.421          | 7,92         |
| <b>CASTILLA Y LEON</b>        | <b>249.405</b>   | <b>-959</b>   | <b>-0,38</b> | <b>19.840</b>  | <b>8,64</b>  |
| BARCELONA                     | 494.170          | 1.662         | 0,34         | 20.477         | 4,32         |
| GIRONA                        | 60.637           | -1.390        | -2,24        | 1.274          | 2,15         |
| LLEIDA                        | 33.160           | -57           | -0,17        | 1.051          | 3,27         |
| TARRAGONA                     | 76.083           | -1.341        | -1,73        | 3.001          | 4,11         |
| <b>CATALUÑA</b>               | <b>664.050</b>   | <b>-1.126</b> | <b>-0,17</b> | <b>25.803</b>  | <b>4,04</b>  |
| ALICANTE/ALACANT              | 230.330          | -1.414        | -0,61        | 4.595          | 2,04         |
| CASTELLON/CASTELLO            | 66.822           | -91           | -0,14        | 1.493          | 2,29         |
| VALENCIA                      | 293.973          | -727          | -0,25        | 12.331         | 4,38         |
| <b>COM. VALENCIANA</b>        | <b>591.125</b>   | <b>-2.232</b> | <b>-0,38</b> | <b>18.419</b>  | <b>3,22</b>  |
| BADAJOS                       | 99.714           | 600           | 0,61         | 8.609          | 9,45         |
| CACERES                       | 53.155           | 2             | 0,00         | 5.267          | 11,00        |
| <b>EXTREMADURA</b>            | <b>152.869</b>   | <b>602</b>    | <b>0,40</b>  | <b>13.876</b>  | <b>9,98</b>  |
| CORUÑA A                      | 114.739          | -888          | -0,77        | 6.456          | 5,96         |
| LUGO                          | 29.379           | -252          | -0,85        | 1.591          | 5,73         |
| OURENSE                       | 31.762           | -149          | -0,47        | 897            | 2,91         |
| PONTEVEDRA                    | 115.307          | -347          | -0,30        | 5.448          | 4,96         |
| <b>GALICIA</b>                | <b>291.187</b>   | <b>-1.636</b> | <b>-0,56</b> | <b>14.392</b>  | <b>5,20</b>  |
| <b>COM. DE MADRID</b>         | <b>571.751</b>   | <b>1.712</b>  | <b>0,30</b>  | <b>40.876</b>  | <b>7,70</b>  |
| <b>REGION DE MURCIA</b>       | <b>159.364</b>   | <b>-704</b>   | <b>-0,44</b> | <b>7.615</b>   | <b>5,02</b>  |
| <b>COM. FORAL DE NAVARRA</b>  | <b>56.486</b>    | <b>-38</b>    | <b>-0,07</b> | <b>4.934</b>   | <b>9,57</b>  |
| ARABA/ALAVA                   | 28.643           | 325           | 1,15         | 3.376          | 13,36        |
| BIZKAIA                       | 100.399          | 1.183         | 1,19         | 9.344          | 10,26        |
| GIPUZKOA                      | 50.299           | -173          | -0,34        | 4.703          | 10,31        |
| <b>PAIS VASCO</b>             | <b>179.341</b>   | <b>1.335</b>  | <b>0,75</b>  | <b>17.423</b>  | <b>10,76</b> |
| LA RIOJA                      | 29.371           | 304           | 1,05         | 2.515          | 9,36         |
| CEUTA                         | 12.622           | 188           | 1,51         | 781            | 6,60         |
| MELILLA                       | 11.870           | 130           | 1,11         | 807            | 7,29         |
| <b>TOTAL</b>                  | <b>5.035.243</b> | <b>-4.979</b> | <b>-0,10</b> | <b>284.376</b> | <b>5,99</b>  |

## PARO REGISTRADO SEGÚN SEXO Y EDAD POR CC.AA. Y PROVINCIAS

| PROVINCIA              |           |                  |                  | MENORES DE 25 AÑOS |                |                | RESTO DE EDADES |                  |                  |                  |
|------------------------|-----------|------------------|------------------|--------------------|----------------|----------------|-----------------|------------------|------------------|------------------|
|                        | AUTONOMÍA | TOTAL            | HOMBRES          | MUJERES            | TOTAL          | HOMBRES        | MUJERES         | TOTAL            | HOMBRES          | MUJERES          |
| ALMERIA                |           | 81.386           | 42.167           | 39.219             | 8.334          | 4.244          | 4.090           | 73.052           | 37.923           | 35.129           |
| CADIZ                  |           | 209.185          | 99.541           | 109.644            | 22.910         | 11.684         | 11.226          | 186.275          | 87.857           | 98.418           |
| CORDOBA                |           | 103.859          | 52.366           | 51.493             | 13.826         | 7.057          | 6.769           | 90.033           | 45.309           | 44.724           |
| GRANADA                |           | 113.048          | 58.975           | 54.073             | 13.247         | 6.698          | 6.549           | 99.801           | 52.277           | 47.524           |
| HUELVA                 |           | 63.795           | 32.402           | 31.393             | 7.294          | 3.720          | 3.574           | 56.501           | 28.682           | 27.819           |
| JAEN                   |           | 74.288           | 36.637           | 37.651             | 10.747         | 5.454          | 5.293           | 63.541           | 31.183           | 32.358           |
| MALAGA                 |           | 216.848          | 107.195          | 109.653            | 22.092         | 11.360         | 10.732          | 194.756          | 95.835           | 98.921           |
| SEVILLA                |           | 264.043          | 129.559          | 134.484            | 30.488         | 15.938         | 14.550          | 233.555          | 113.621          | 119.934          |
| ANDALUCIA              |           | 1.126.452        | 558.842          | 567.610            | 128.938        | 66.155         | 62.783          | 997.514          | 492.687          | 504.827          |
| HUESCA                 |           | 16.224           | 8.429            | 7.795              | 1.610          | 912            | 698             | 14.614           | 7.517            | 7.097            |
| TERUEL                 |           | 11.518           | 6.209            | 5.309              | 1.387          | 772            | 615             | 10.131           | 5.437            | 4.694            |
| ZARAGOZA               |           | 89.113           | 44.494           | 44.619             | 9.372          | 5.059          | 4.313           | 79.741           | 39.435           | 40.306           |
| ARAGON                 |           | 116.855          | 59.132           | 57.723             | 12.369         | 6.743          | 5.626           | 104.486          | 52.389           | 52.097           |
| PRINCIPADO DE ASTURIAS |           | 107.350          | 53.668           | 53.682             | 8.886          | 4.898          | 3.988           | 98.464           | 48.770           | 49.694           |
| ILLES BALEARS          |           | 90.576           | 45.579           | 44.997             | 10.553         | 5.461          | 5.092           | 80.023           | 40.118           | 39.905           |
| PALMAS LAS             |           | 154.874          | 75.760           | 79.114             | 12.354         | 6.256          | 6.098           | 142.520          | 69.504           | 73.016           |
| STA. CRUZ DE TENERIFE  |           | 136.798          | 69.756           | 67.042             | 9.821          | 5.099          | 4.722           | 126.977          | 64.657           | 62.320           |
| CANARIAS               |           | 291.672          | 145.516          | 146.156            | 22.175         | 11.355         | 10.820          | 269.497          | 134.161          | 135.336          |
| CANTABRIA              |           | 58.687           | 30.985           | 27.702             | 5.225          | 2.862          | 2.363           | 53.462           | 28.123           | 25.339           |
| ALBACETE               |           | 54.957           | 25.379           | 29.578             | 6.301          | 3.413          | 2.888           | 48.656           | 21.966           | 26.690           |
| CIUDAD REAL            |           | 73.982           | 35.603           | 38.379             | 10.543         | 5.685          | 4.858           | 63.439           | 29.918           | 33.521           |
| CUENCA                 |           | 22.387           | 11.160           | 11.227             | 2.495          | 1.394          | 1.101           | 19.892           | 9.766            | 10.126           |
| GUADALAJARA            |           | 25.946           | 12.685           | 13.261             | 2.405          | 1.264          | 1.141           | 23.541           | 11.421           | 12.120           |
| TOLEDO                 |           | 96.938           | 47.264           | 49.674             | 10.596         | 5.785          | 4.811           | 86.342           | 41.479           | 44.863           |
| CASTILLA-LA MANCHA     |           | 274.210          | 132.091          | 142.119            | 32.340         | 17.541         | 14.799          | 241.870          | 114.550          | 127.320          |
| AVILA                  |           | 19.475           | 10.116           | 9.359              | 2.302          | 1.268          | 1.034           | 17.173           | 8.848            | 8.325            |
| BURGOS                 |           | 33.614           | 16.555           | 17.059             | 3.192          | 1.716          | 1.476           | 30.422           | 14.839           | 15.583           |
| LEON                   |           | 48.984           | 24.947           | 24.037             | 4.955          | 2.744          | 2.211           | 44.029           | 22.203           | 21.826           |
| PALENCIA               |           | 16.299           | 8.144            | 8.155              | 1.858          | 1.045          | 813             | 14.441           | 7.099            | 7.342            |
| SALAMANCA              |           | 37.237           | 17.425           | 19.812             | 4.135          | 2.198          | 1.937           | 33.102           | 15.227           | 17.875           |
| SEGOVIA                |           | 13.342           | 6.973            | 6.369              | 1.407          | 758            | 649             | 11.935           | 6.215            | 5.720            |
| SORIA                  |           | 7.072            | 3.621            | 3.451              | 872            | 485            | 387             | 6.200            | 3.136            | 3.064            |
| VALLADOLID             |           | 54.008           | 26.265           | 27.743             | 5.131          | 2.886          | 2.245           | 48.877           | 23.379           | 25.498           |
| ZAMORA                 |           | 19.374           | 9.803            | 9.571              | 1.979          | 1.096          | 883             | 17.395           | 8.707            | 8.688            |
| CASTILLA Y LEON        |           | 249.405          | 123.849          | 125.556            | 25.831         | 14.196         | 11.635          | 223.574          | 109.653          | 113.921          |
| BARCELONA              |           | 494.170          | 251.303          | 242.867            | 33.076         | 18.338         | 14.738          | 461.094          | 232.965          | 228.129          |
| GIRONA                 |           | 60.637           | 32.439           | 28.198             | 4.601          | 2.556          | 2.045           | 56.036           | 29.883           | 26.153           |
| LLEIDA                 |           | 33.160           | 18.254           | 14.906             | 2.513          | 1.332          | 1.181           | 30.647           | 16.922           | 13.725           |
| TARRAGONA              |           | 76.083           | 40.421           | 35.662             | 6.069          | 3.284          | 2.785           | 70.014           | 37.137           | 32.877           |
| CATALUÑA               |           | 664.050          | 342.417          | 321.633            | 46.259         | 25.510         | 20.749          | 617.791          | 316.907          | 300.884          |
| ALICANTE/ALACANT       |           | 230.330          | 111.650          | 118.680            | 19.399         | 10.381         | 9.018           | 210.931          | 101.269          | 109.662          |
| CASTELLON/CASTELLO     |           | 66.822           | 35.356           | 31.466             | 6.395          | 3.536          | 2.859           | 60.427           | 31.820           | 28.607           |
| VALENCIA               |           | 293.973          | 146.985          | 146.988            | 26.235         | 14.189         | 12.046          | 267.738          | 132.796          | 134.942          |
| COM. VALENCIANA        |           | 591.125          | 293.991          | 297.134            | 52.029         | 28.106         | 23.923          | 539.096          | 265.885          | 273.211          |
| BADAJOZ                |           | 99.714           | 45.238           | 54.476             | 13.080         | 6.773          | 6.307           | 86.634           | 38.465           | 48.169           |
| CACERES                |           | 53.155           | 26.651           | 26.504             | 6.808          | 3.594          | 3.214           | 46.347           | 23.057           | 23.290           |
| EXTREMADURA            |           | 152.869          | 71.889           | 80.980             | 19.888         | 10.367         | 9.521           | 132.981          | 61.522           | 71.459           |
| CORUÑA A               |           | 114.739          | 57.137           | 57.602             | 7.613          | 4.192          | 3.421           | 107.126          | 52.945           | 54.181           |
| LUGO                   |           | 29.379           | 15.303           | 14.076             | 2.365          | 1.331          | 1.034           | 27.014           | 13.972           | 13.042           |
| OURENSE                |           | 31.762           | 15.573           | 16.189             | 2.448          | 1.337          | 1.111           | 29.314           | 14.236           | 15.078           |
| PONTEVEDRA             |           | 115.307          | 56.011           | 59.296             | 8.356          | 4.567          | 3.789           | 106.951          | 51.444           | 55.507           |
| GALICIA                |           | 291.187          | 144.024          | 147.163            | 20.782         | 11.427         | 9.355           | 270.405          | 132.597          | 137.808          |
| COM. DE MADRID         |           | 571.751          | 283.462          | 288.289            | 50.219         | 27.027         | 23.192          | 521.532          | 256.435          | 265.097          |
| REGION DE MURCIA       |           | 159.364          | 78.174           | 81.190             | 16.589         | 8.648          | 7.941           | 142.775          | 69.526           | 73.249           |
| COM. FORAL DE NAVARRA  |           | 56.486           | 28.253           | 28.233             | 5.710          | 3.160          | 2.550           | 50.776           | 25.093           | 25.683           |
| ARABA/ALAVA            |           | 28.643           | 13.934           | 14.709             | 2.371          | 1.185          | 1.186           | 26.272           | 12.749           | 13.523           |
| BIZKAIA                |           | 100.399          | 50.749           | 49.650             | 7.863          | 4.244          | 3.619           | 92.536           | 46.505           | 46.031           |
| GIPUZKOA               |           | 50.299           | 23.988           | 26.311             | 4.186          | 2.239          | 1.947           | 46.113           | 21.749           | 24.364           |
| PAIS VASCO             |           | 179.341          | 88.671           | 90.670             | 14.420         | 7.668          | 6.752           | 164.921          | 81.003           | 83.918           |
| LA RIOJA               |           | 29.371           | 15.014           | 14.357             | 2.701          | 1.516          | 1.185           | 26.670           | 13.498           | 13.172           |
| CEUTA                  |           | 12.622           | 5.303            | 7.319              | 2.441          | 1.182          | 1.259           | 10.181           | 4.121            | 6.060            |
| MELILLA                |           | 11.870           | 5.231            | 6.639              | 2.357          | 1.169          | 1.188           | 9.513            | 4.062            | 5.451            |
| <b>TOTAL</b>           |           | <b>5.035.243</b> | <b>2.506.091</b> | <b>2.529.152</b>   | <b>479.712</b> | <b>254.991</b> | <b>224.721</b>  | <b>4.555.531</b> | <b>2.251.100</b> | <b>2.304.431</b> |

## PARO REGISTRADO SEGÚN SECTOR DE ACTIVIDAD ECONÓMICA POR CC.AA. Y PROVINCIAS

| PROVINCIA                     |                  |                |                |                |                  | SIN EMPLEO ANTERIOR |
|-------------------------------|------------------|----------------|----------------|----------------|------------------|---------------------|
| AUTONOMÍA                     | TOTAL            | AGRICULTURA    | INDUSTRIA      | CONSTRUCCIÓN   | SERVICIOS        |                     |
| ALMERIA                       | 81.386           | 8.614          | 5.504          | 15.130         | 44.201           | 7.937               |
| CADIZ                         | 209.185          | 7.634          | 17.080         | 35.275         | 116.147          | 33.049              |
| CORDOBA                       | 103.859          | 10.720         | 12.548         | 14.849         | 53.574           | 12.168              |
| GRANADA                       | 113.048          | 8.568          | 7.810          | 21.540         | 63.039           | 12.091              |
| HUELVA                        | 63.795           | 7.904          | 4.482          | 10.515         | 34.534           | 6.360               |
| JAEN                          | 74.288           | 15.271         | 6.802          | 7.926          | 35.601           | 8.688               |
| MALAGA                        | 216.848          | 5.990          | 12.812         | 39.272         | 134.901          | 23.873              |
| SEVILLA                       | 264.043          | 15.693         | 23.046         | 41.917         | 154.069          | 29.318              |
| <b>ANDALUCIA</b>              | <b>1.126.452</b> | <b>80.394</b>  | <b>90.084</b>  | <b>186.424</b> | <b>636.066</b>   | <b>133.484</b>      |
| HUESCA                        | 16.224           | 1.445          | 1.845          | 2.572          | 9.424            | 938                 |
| TERUEL                        | 11.518           | 786            | 1.756          | 2.071          | 6.359            | 546                 |
| ZARAGOZA                      | 89.113           | 4.088          | 12.200         | 11.612         | 54.883           | 6.330               |
| <b>ARAGON</b>                 | <b>116.855</b>   | <b>6.319</b>   | <b>15.801</b>  | <b>16.255</b>  | <b>70.666</b>    | <b>7.814</b>        |
| <b>PRINCIPADO DE ASTURIAS</b> | <b>107.350</b>   | <b>1.580</b>   | <b>11.371</b>  | <b>16.547</b>  | <b>69.980</b>    | <b>7.872</b>        |
| <b>ILLES BALEARS</b>          | <b>90.576</b>    | <b>1.242</b>   | <b>4.382</b>   | <b>13.544</b>  | <b>67.680</b>    | <b>3.728</b>        |
| PALMAS LAS                    | 154.874          | 3.118          | 7.208          | 23.866         | 111.663          | 9.019               |
| STA. CRUZ DE TENERIFE         | 136.798          | 3.027          | 6.397          | 25.170         | 95.101           | 7.103               |
| <b>CANARIAS</b>               | <b>291.672</b>   | <b>6.145</b>   | <b>13.605</b>  | <b>49.036</b>  | <b>206.764</b>   | <b>16.122</b>       |
| <b>CANTABRIA</b>              | <b>58.687</b>    | <b>710</b>     | <b>5.439</b>   | <b>10.206</b>  | <b>38.490</b>    | <b>3.842</b>        |
| ALBACETE                      | 54.957           | 5.029          | 7.043          | 7.409          | 31.178           | 4.298               |
| CIUDAD REAL                   | 73.982           | 8.668          | 7.379          | 11.039         | 41.003           | 5.893               |
| CUENCA                        | 22.387           | 2.660          | 2.157          | 3.392          | 12.845           | 1.333               |
| GUADALAJARA                   | 25.946           | 557            | 2.372          | 3.501          | 18.208           | 1.308               |
| TOLEDO                        | 96.938           | 6.643          | 13.043         | 15.208         | 56.637           | 5.407               |
| <b>CASTILLA-LA MANCHA</b>     | <b>274.210</b>   | <b>23.557</b>  | <b>31.994</b>  | <b>40.549</b>  | <b>159.871</b>   | <b>18.239</b>       |
| AVILA                         | 19.475           | 1.324          | 1.372          | 4.241          | 10.432           | 2.106               |
| BURGOS                        | 33.614           | 1.642          | 5.425          | 5.026          | 19.166           | 2.355               |
| LEON                          | 48.984           | 1.731          | 7.000          | 7.799          | 27.593           | 4.861               |
| PALENCIA                      | 16.299           | 981            | 1.843          | 2.455          | 9.539            | 1.481               |
| SALAMANCA                     | 37.237           | 1.147          | 3.058          | 5.791          | 23.090           | 4.151               |
| SEGOVIA                       | 13.342           | 1.252          | 1.250          | 2.148          | 7.679            | 1.013               |
| SORIA                         | 7.072            | 485            | 1.202          | 929            | 3.965            | 491                 |
| VALLADOLID                    | 54.008           | 3.746          | 5.678          | 7.556          | 31.769           | 5.259               |
| ZAMORA                        | 19.374           | 1.283          | 1.791          | 3.678          | 10.647           | 1.975               |
| <b>CASTILLA Y LEON</b>        | <b>249.405</b>   | <b>13.591</b>  | <b>28.619</b>  | <b>39.623</b>  | <b>143.880</b>   | <b>23.692</b>       |
| BARCELONA                     | 494.170          | 4.819          | 77.335         | 69.460         | 319.012          | 23.544              |
| GIRONA                        | 60.637           | 1.868          | 7.447          | 10.652         | 37.591           | 3.079               |
| LLEIDA                        | 33.160           | 3.557          | 3.851          | 5.567          | 18.758           | 1.427               |
| TARRAGONA                     | 76.083           | 3.549          | 9.288          | 13.321         | 46.532           | 3.393               |
| <b>CATALUÑA</b>               | <b>664.050</b>   | <b>13.793</b>  | <b>97.921</b>  | <b>99.000</b>  | <b>421.893</b>   | <b>31.443</b>       |
| ALICANTE/ALACANT              | 230.330          | 7.549          | 39.325         | 34.018         | 133.168          | 16.270              |
| CASTELLON/CASTELLO            | 66.822           | 3.166          | 10.464         | 10.243         | 39.155           | 3.794               |
| VALENCIA                      | 293.973          | 9.680          | 42.730         | 39.677         | 186.426          | 15.460              |
| <b>COM. VALENCIANA</b>        | <b>591.125</b>   | <b>20.395</b>  | <b>92.519</b>  | <b>83.938</b>  | <b>358.749</b>   | <b>35.524</b>       |
| BADAJOS                       | 99.714           | 9.610          | 6.884          | 12.094         | 61.478           | 9.648               |
| CACERES                       | 53.155           | 3.571          | 4.306          | 10.446         | 31.071           | 3.761               |
| <b>EXTREMADURA</b>            | <b>152.869</b>   | <b>13.181</b>  | <b>11.190</b>  | <b>22.540</b>  | <b>92.549</b>    | <b>13.409</b>       |
| CORUÑA A                      | 114.739          | 2.853          | 15.639         | 19.791         | 67.677           | 8.779               |
| LUGO                          | 29.379           | 1.214          | 2.963          | 5.066          | 17.710           | 2.426               |
| OURENSE                       | 31.762           | 1.414          | 4.483          | 4.864          | 18.268           | 2.733               |
| PONTEVEDRA                    | 115.307          | 4.171          | 17.806         | 17.528         | 66.533           | 9.269               |
| <b>GALICIA</b>                | <b>291.187</b>   | <b>9.652</b>   | <b>40.891</b>  | <b>47.249</b>  | <b>170.188</b>   | <b>23.207</b>       |
| <b>COM. DE MADRID</b>         | <b>571.751</b>   | <b>4.528</b>   | <b>46.696</b>  | <b>77.221</b>  | <b>419.351</b>   | <b>23.955</b>       |
| <b>REGION DE MURCIA</b>       | <b>159.364</b>   | <b>11.123</b>  | <b>19.783</b>  | <b>25.208</b>  | <b>91.429</b>    | <b>11.821</b>       |
| <b>COM. FORAL DE NAVARRA</b>  | <b>56.486</b>    | <b>2.414</b>   | <b>10.412</b>  | <b>6.819</b>   | <b>33.778</b>    | <b>3.063</b>        |
| ARABA/ALAVA                   | 28.643           | 775            | 4.261          | 3.291          | 17.990           | 2.326               |
| BIZKAIA                       | 100.399          | 1.526          | 13.489         | 13.189         | 63.142           | 9.053               |
| GIPUZKOA                      | 50.299           | 615            | 9.078          | 4.828          | 32.279           | 3.499               |
| <b>PAIS VASCO</b>             | <b>179.341</b>   | <b>2.916</b>   | <b>26.828</b>  | <b>21.308</b>  | <b>113.411</b>   | <b>14.878</b>       |
| <b>LA RIOJA</b>               | <b>29.371</b>    | <b>2.789</b>   | <b>5.752</b>   | <b>3.754</b>   | <b>15.378</b>    | <b>1.698</b>        |
| <b>CEUTA</b>                  | <b>12.622</b>    | <b>65</b>      | <b>520</b>     | <b>960</b>     | <b>8.534</b>     | <b>2.543</b>        |
| <b>MELILLA</b>                | <b>11.870</b>    | <b>103</b>     | <b>230</b>     | <b>1.277</b>   | <b>7.783</b>     | <b>2.477</b>        |
| <b>TOTAL</b>                  | <b>5.035.243</b> | <b>214.497</b> | <b>554.037</b> | <b>761.458</b> | <b>3.126.440</b> | <b>378.811</b>      |

**PARO REGISTRADO. VARIACIÓN MENSUAL SEGÚN SECTOR DE ACTIVIDAD ECONÓMICA POR CC.AA Y PROVINCIAS**

| PROVINCIA                     |               |              |              |              |                |                     |
|-------------------------------|---------------|--------------|--------------|--------------|----------------|---------------------|
| AUTONOMÍA                     | TOTAL         | AGRICULTURA  | INDUSTRIA    | CONSTRUCCIÓN | SERVICIOS      | SIN EMPLEO ANTERIOR |
| ALMERIA                       | 1.305         | 606          | -4           | -38          | 514            | 227                 |
| CADIZ                         | -563          | -86          | 468          | 42           | -1.015         | 28                  |
| CORDOBA                       | 1.397         | 679          | 126          | 388          | 148            | 56                  |
| GRANADA                       | 298           | 434          | -61          | -70          | -258           | 253                 |
| HUELVA                        | -887          | -275         | 201          | -131         | -717           | 35                  |
| JAEN                          | 1.873         | 223          | 161          | 514          | 806            | 169                 |
| MALAGA                        | -1.623        | 437          | -157         | 106          | -2.247         | 238                 |
| SEVILLA                       | -468          | 23           | -287         | -22          | -556           | 374                 |
| <b>ANDALUCIA</b>              | <b>1.332</b>  | <b>2.041</b> | <b>447</b>   | <b>789</b>   | <b>-3.325</b>  | <b>1.380</b>        |
| HUESCA                        | -16           | 50           | 10           | 6            | -100           | 18                  |
| TERUEL                        | -20           | 7            | 22           | -15          | -54            | 20                  |
| ZARAGOZA                      | 718           | 144          | 81           | 17           | 395            | 81                  |
| <b>ARAGON</b>                 | <b>682</b>    | <b>201</b>   | <b>113</b>   | <b>8</b>     | <b>241</b>     | <b>119</b>          |
| <b>PRINCIPADO DE ASTURIAS</b> | <b>-327</b>   | <b>65</b>    | <b>32</b>    | <b>-85</b>   | <b>-431</b>    | <b>92</b>           |
| <b>ILLES BALEARS</b>          | <b>-3.371</b> | <b>38</b>    | <b>-137</b>  | <b>-297</b>  | <b>-3.179</b>  | <b>204</b>          |
| PALMAS LAS                    | 167           | 33           | -24          | -124         | 200            | 82                  |
| STA. CRUZ DE TENERIFE         | 31            | 97           | 4            | -63          | -128           | 121                 |
| <b>CANARIAS</b>               | <b>198</b>    | <b>130</b>   | <b>-20</b>   | <b>-187</b>  | <b>72</b>      | <b>203</b>          |
| <b>CANTABRIA</b>              | <b>-591</b>   | <b>33</b>    | <b>15</b>    | <b>-78</b>   | <b>-622</b>    | <b>61</b>           |
| ALBACETE                      | -575          | 35           | 81           | -60          | -642           | 11                  |
| CIUDAD REAL                   | 409           | 102          | 172          | 204          | -123           | 54                  |
| CUENCA                        | 50            | -19          | 50           | 98           | -102           | 23                  |
| GUADALAJARA                   | -305          | -62          | -30          | -11          | -256           | 54                  |
| TOLEDO                        | -57           | 35           | 29           | 148          | -381           | 112                 |
| <b>CASTILLA-LA MANCHA</b>     | <b>-478</b>   | <b>91</b>    | <b>302</b>   | <b>379</b>   | <b>-1.504</b>  | <b>254</b>          |
| AVILA                         | -121          | -34          | -23          | -24          | -51            | 11                  |
| BURGOS                        | -215          | -7           | -42          | -137         | -81            | 52                  |
| LEON                          | 45            | -3           | 160          | -40          | -113           | 41                  |
| PALENCIA                      | -133          | -12          | -59          | -13          | -41            | -8                  |
| SALAMANCA                     | -378          | -43          | 99           | -120         | -335           | 21                  |
| SEGOVIA                       | 56            | 9            | -31          | 11           | 47             | 20                  |
| SORIA                         | -88           | 35           | -12          | -48          | -78            | 15                  |
| VALLADOLID                    | 230           | 42           | 63           | -78          | 125            | 78                  |
| ZAMORA                        | -355          | -72          | 103          | -154         | -226           | -6                  |
| <b>CASTILLA Y LEON</b>        | <b>-959</b>   | <b>-85</b>   | <b>258</b>   | <b>-603</b>  | <b>-753</b>    | <b>224</b>          |
| BARCELONA                     | 1.662         | 4            | -375         | 16           | 1.734          | 283                 |
| GIRONA                        | -1.390        | -12          | -34          | -125         | -1.294         | 75                  |
| LLEIDA                        | -57           | -2           | 7            | 53           | -128           | 13                  |
| TARRAGONA                     | -1.341        | -1           | 139          | -36          | -1.457         | 14                  |
| <b>CATALUÑA</b>               | <b>-1.126</b> | <b>-11</b>   | <b>-263</b>  | <b>-92</b>   | <b>-1.145</b>  | <b>385</b>          |
| ALICANTE/ALACANT              | -1.414        | 30           | 630          | -73          | -2.068         | 67                  |
| CASTELLON/CASTELLO            | -91           | 72           | 17           | 26           | -244           | 38                  |
| VALENCIA                      | -727          | 157          | -164         | 7            | -854           | 127                 |
| <b>COM. VALENCIANA</b>        | <b>-2.232</b> | <b>259</b>   | <b>483</b>   | <b>-40</b>   | <b>-3.166</b>  | <b>232</b>          |
| BADAJOS                       | 600           | 223          | 72           | 271          | -144           | 178                 |
| CACERES                       | 2             | 76           | 39           | 266          | -523           | 144                 |
| <b>EXTREMADURA</b>            | <b>602</b>    | <b>299</b>   | <b>111</b>   | <b>537</b>   | <b>-667</b>    | <b>322</b>          |
| CORUÑA A                      | -888          | 51           | -116         | -159         | -716           | 52                  |
| LUGO                          | -252          | -18          | 31           | -31          | -261           | 27                  |
| OURENSE                       | -149          | -9           | -20          | 1            | -147           | 26                  |
| PONTEVEDRA                    | -347          | 95           | -70          | -17          | -446           | 91                  |
| <b>GALICIA</b>                | <b>-1.636</b> | <b>119</b>   | <b>-175</b>  | <b>-206</b>  | <b>-1.570</b>  | <b>196</b>          |
| <b>COM. DE MADRID</b>         | <b>1.712</b>  | <b>-12</b>   | <b>61</b>    | <b>279</b>   | <b>820</b>     | <b>564</b>          |
| <b>REGION DE MURCIA</b>       | <b>-704</b>   | <b>-86</b>   | <b>112</b>   | <b>-114</b>  | <b>-876</b>    | <b>260</b>          |
| <b>COM. FORAL DE NAVARRA</b>  | <b>-38</b>    | <b>103</b>   | <b>29</b>    | <b>8</b>     | <b>-258</b>    | <b>80</b>           |
| ARABA/ALAVA                   | 325           | 13           | 50           | 63           | 129            | 70                  |
| BIZKAIA                       | 1.183         | 28           | 137          | 264          | 538            | 216                 |
| GIPUZKOA                      | -173          | 5            | -25          | 30           | -256           | 73                  |
| <b>PAIS VASCO</b>             | <b>1.335</b>  | <b>46</b>    | <b>162</b>   | <b>357</b>   | <b>411</b>     | <b>359</b>          |
| <b>LA RIOJA</b>               | <b>304</b>    | <b>101</b>   | <b>101</b>   | <b>67</b>    | <b>-4</b>      | <b>39</b>           |
| <b>CEUTA</b>                  | <b>188</b>    | <b>-1</b>    | <b>9</b>     | <b>25</b>    | <b>85</b>      | <b>70</b>           |
| <b>MELILLA</b>                | <b>130</b>    | <b>0</b>     | <b>-2</b>    | <b>25</b>    | <b>49</b>      | <b>58</b>           |
| <b>TOTAL</b>                  | <b>-4.979</b> | <b>3.331</b> | <b>1.638</b> | <b>772</b>   | <b>-15.822</b> | <b>5.102</b>        |

## PARO REGISTRADO (COLECTIVO SIN EMPLEO ANTERIOR) SEGÚN TRAMOS DE EDAD. AMBOS SEXOS

## PROVINCIA

| AUTONOMÍA                     | TOTAL          | <20 AÑOS      | 20-24 AÑOS    | 25-29 AÑOS    | 30-44 AÑOS    | >44 AÑOS       |
|-------------------------------|----------------|---------------|---------------|---------------|---------------|----------------|
| ALMERIA                       | 7.937          | 878           | 2.032         | 752           | 1.467         | 2.808          |
| CADIZ                         | 33.049         | 3.619         | 6.657         | 1.896         | 5.236         | 15.641         |
| CORDOBA                       | 12.168         | 1.955         | 3.686         | 1.127         | 1.558         | 3.842          |
| GRANADA                       | 12.091         | 1.775         | 3.722         | 1.458         | 1.964         | 3.172          |
| HUELVA                        | 6.360          | 998           | 1.687         | 533           | 767           | 2.375          |
| JAEN                          | 8.688          | 1.167         | 2.619         | 837           | 1.073         | 2.992          |
| MALAGA                        | 23.873         | 3.107         | 5.292         | 1.706         | 4.081         | 9.687          |
| SEVILLA                       | 29.318         | 4.556         | 7.733         | 2.193         | 4.196         | 10.640         |
| <b>ANDALUCIA</b>              | <b>133.484</b> | <b>18.055</b> | <b>33.428</b> | <b>10.502</b> | <b>20.342</b> | <b>51.157</b>  |
| HUESCA                        | 938            | 190           | 211           | 102           | 237           | 198            |
| TERUEL                        | 546            | 106           | 159           | 64            | 120           | 97             |
| ZARAGOZA                      | 6.330          | 1.390         | 1.384         | 629           | 1.268         | 1.659          |
| <b>ARAGON</b>                 | <b>7.814</b>   | <b>1.686</b>  | <b>1.754</b>  | <b>795</b>    | <b>1.625</b>  | <b>1.954</b>   |
| <b>PRINCIPADO DE ASTURIAS</b> | <b>7.872</b>   | <b>1.025</b>  | <b>1.942</b>  | <b>987</b>    | <b>1.669</b>  | <b>2.249</b>   |
| <b>ILLES BALEARS</b>          | <b>3.728</b>   | <b>919</b>    | <b>866</b>    | <b>274</b>    | <b>640</b>    | <b>1.029</b>   |
| PALMAS LAS                    | 9.019          | 1.084         | 2.540         | 626           | 746           | 4.023          |
| STA. CRUZ DE TENERIFE         | 7.103          | 761           | 2.187         | 648           | 797           | 2.710          |
| <b>CANARIAS</b>               | <b>16.122</b>  | <b>1.845</b>  | <b>4.727</b>  | <b>1.274</b>  | <b>1.543</b>  | <b>6.733</b>   |
| <b>CANTABRIA</b>              | <b>3.842</b>   | <b>467</b>    | <b>978</b>    | <b>401</b>    | <b>803</b>    | <b>1.193</b>   |
| ALBACETE                      | 4.298          | 802           | 1.004         | 326           | 541           | 1.625          |
| CIUDAD REAL                   | 5.893          | 1.285         | 1.492         | 484           | 743           | 1.889          |
| CUENCA                        | 1.333          | 256           | 311           | 127           | 191           | 448            |
| GUADALAJARA                   | 1.308          | 297           | 338           | 120           | 253           | 300            |
| TOLEDO                        | 5.407          | 1.139         | 1.378         | 382           | 853           | 1.655          |
| <b>CASTILLA-LA MANCHA</b>     | <b>18.239</b>  | <b>3.779</b>  | <b>4.523</b>  | <b>1.439</b>  | <b>2.581</b>  | <b>5.917</b>   |
| AVILA                         | 2.106          | 371           | 525           | 184           | 391           | 635            |
| BURGOS                        | 2.355          | 428           | 594           | 254           | 449           | 630            |
| LEON                          | 4.861          | 753           | 1.272         | 521           | 903           | 1.412          |
| PALENCIA                      | 1.481          | 306           | 358           | 144           | 244           | 429            |
| SALAMANCA                     | 4.151          | 660           | 929           | 425           | 737           | 1.400          |
| SEGOVIA                       | 1.013          | 228           | 235           | 93            | 208           | 249            |
| SORIA                         | 491            | 128           | 132           | 47            | 75            | 109            |
| VALLADOLID                    | 5.259          | 793           | 1.116         | 476           | 1.013         | 1.861          |
| ZAMORA                        | 1.975          | 287           | 454           | 189           | 346           | 699            |
| <b>CASTILLA Y LEON</b>        | <b>23.692</b>  | <b>3.954</b>  | <b>5.615</b>  | <b>2.333</b>  | <b>4.366</b>  | <b>7.424</b>   |
| BARCELONA                     | 23.544         | 4.955         | 4.371         | 1.864         | 5.012         | 7.342          |
| GIRONA                        | 3.079          | 610           | 452           | 232           | 735           | 1.050          |
| LLEIDA                        | 1.427          | 243           | 252           | 141           | 398           | 393            |
| TARRAGONA                     | 3.393          | 703           | 549           | 223           | 772           | 1.146          |
| <b>CATALUÑA</b>               | <b>31.443</b>  | <b>6.511</b>  | <b>5.624</b>  | <b>2.460</b>  | <b>6.917</b>  | <b>9.931</b>   |
| ALICANTE/ALACANT              | 16.270         | 2.264         | 3.501         | 1.160         | 2.838         | 6.507          |
| CASTELLON/CASTELLO            | 3.794          | 831           | 872           | 397           | 843           | 851            |
| VALENCIA                      | 15.460         | 3.413         | 3.655         | 1.110         | 2.515         | 4.767          |
| <b>COM. VALENCIANA</b>        | <b>35.524</b>  | <b>6.508</b>  | <b>8.028</b>  | <b>2.667</b>  | <b>6.196</b>  | <b>12.125</b>  |
| BADAJOS                       | 9.648          | 2.009         | 2.082         | 681           | 1.074         | 3.802          |
| CACERES                       | 3.761          | 851           | 1.094         | 362           | 394           | 1.060          |
| <b>EXTREMADURA</b>            | <b>13.409</b>  | <b>2.860</b>  | <b>3.176</b>  | <b>1.043</b>  | <b>1.468</b>  | <b>4.862</b>   |
| CORUÑA A                      | 8.779          | 790           | 1.637         | 1.071         | 1.946         | 3.335          |
| LUGO                          | 2.426          | 270           | 576           | 308           | 485           | 787            |
| OURENSE                       | 2.733          | 292           | 505           | 295           | 556           | 1.085          |
| PONTEVEDRA                    | 9.269          | 923           | 1.714         | 862           | 1.944         | 3.826          |
| <b>GALICIA</b>                | <b>23.207</b>  | <b>2.275</b>  | <b>4.432</b>  | <b>2.536</b>  | <b>4.931</b>  | <b>9.033</b>   |
| <b>COM. DE MADRID</b>         | <b>23.955</b>  | <b>4.414</b>  | <b>5.423</b>  | <b>2.048</b>  | <b>4.543</b>  | <b>7.527</b>   |
| <b>REGION DE MURCIA</b>       | <b>11.821</b>  | <b>1.726</b>  | <b>2.509</b>  | <b>857</b>    | <b>2.073</b>  | <b>4.656</b>   |
| <b>COM. FORAL DE NAVARRA</b>  | <b>3.063</b>   | <b>563</b>    | <b>768</b>    | <b>339</b>    | <b>664</b>    | <b>729</b>     |
| ARABA/ALAVA                   | 2.326          | 279           | 515           | 369           | 701           | 462            |
| BIZKAIA                       | 9.053          | 1.047         | 1.882         | 1.099         | 2.435         | 2.590          |
| GIPUZKOA                      | 3.499          | 480           | 876           | 413           | 834           | 896            |
| <b>PAIS VASCO</b>             | <b>14.878</b>  | <b>1.806</b>  | <b>3.273</b>  | <b>1.881</b>  | <b>3.970</b>  | <b>3.948</b>   |
| <b>LA RIOJA</b>               | <b>1.698</b>   | <b>287</b>    | <b>418</b>    | <b>196</b>    | <b>432</b>    | <b>365</b>     |
| CEUTA                         | 2.543          | 681           | 650           | 266           | 516           | 430            |
| MELILLA                       | 2.477          | 704           | 514           | 173           | 504           | 582            |
| <b>TOTAL</b>                  | <b>378.811</b> | <b>60.065</b> | <b>88.648</b> | <b>32.471</b> | <b>65.783</b> | <b>131.844</b> |



## PARO REGISTRADO (COLECTIVO SIN EMPLEO ANTERIOR) SEGÚN TRAMOS DE EDAD. HOMBRES

## PROVINCIA

| AUTONOMÍA              | TOTAL          | <20 AÑOS      | 20-24 AÑOS    | 25-29 AÑOS    | 30-44 AÑOS    | >44 AÑOS      |
|------------------------|----------------|---------------|---------------|---------------|---------------|---------------|
| ALMERIA                | 2.625          | 484           | 964           | 249           | 361           | 567           |
| CADIZ                  | 7.630          | 1.946         | 3.090         | 646           | 766           | 1.182         |
| CORDOBA                | 3.733          | 1.012         | 1.524         | 447           | 363           | 387           |
| GRANADA                | 4.130          | 961           | 1.604         | 502           | 473           | 590           |
| HUELVA                 | 1.973          | 521           | 801           | 178           | 181           | 292           |
| JAEN                   | 2.238          | 596           | 967           | 269           | 194           | 212           |
| MALAGA                 | 7.128          | 1.653         | 2.426         | 605           | 965           | 1.479         |
| SEVILLA                | 8.916          | 2.388         | 3.530         | 756           | 966           | 1.276         |
| ANDALUCIA              | 38.373         | 9.561         | 14.906        | 3.652         | 4.269         | 5.985         |
| HUESCA                 | 321            | 116           | 101           | 18            | 35            | 51            |
| TERUEL                 | 172            | 64            | 64            | 14            | 17            | 13            |
| ZARAGOZA               | 2.082          | 762           | 615           | 157           | 234           | 314           |
| ARAGON                 | 2.575          | 942           | 780           | 189           | 286           | 378           |
| PRINCIPADO DE ASTURIAS | 2.734          | 626           | 919           | 369           | 432           | 388           |
| ILLES BALEARS          | 1.415          | 517           | 437           | 69            | 137           | 255           |
| PALMAS LAS             | 2.891          | 599           | 1.230         | 245           | 205           | 612           |
| STA. CRUZ DE TENERIFE  | 2.469          | 413           | 1.098         | 269           | 214           | 475           |
| CANARIAS               | 5.360          | 1.012         | 2.328         | 514           | 419           | 1.087         |
| CANTABRIA              | 1.343          | 271           | 494           | 164           | 204           | 210           |
| ALBACETE               | 1.267          | 438           | 447           | 109           | 90            | 183           |
| CIUDAD REAL            | 1.620          | 664           | 539           | 139           | 106           | 172           |
| CUENCA                 | 405            | 140           | 123           | 40            | 37            | 65            |
| GUADALAJARA            | 458            | 170           | 154           | 28            | 42            | 64            |
| TOLEDO                 | 1.579          | 588           | 582           | 95            | 109           | 205           |
| CASTILLA-LA MANCHA     | 5.329          | 2.000         | 1.845         | 411           | 384           | 689           |
| AVILA                  | 630            | 223           | 239           | 44            | 57            | 67            |
| BURGOS                 | 772            | 244           | 260           | 64            | 93            | 111           |
| LEON                   | 1.644          | 442           | 613           | 183           | 195           | 211           |
| PALENCIA               | 478            | 173           | 164           | 58            | 42            | 41            |
| SALAMANCA              | 1.255          | 357           | 393           | 145           | 149           | 211           |
| SEGOVIA                | 304            | 132           | 88            | 20            | 28            | 36            |
| SORIA                  | 170            | 79            | 54            | 11            | 8             | 18            |
| VALLADOLID             | 1.704          | 480           | 535           | 173           | 265           | 251           |
| ZAMORA                 | 532            | 152           | 186           | 66            | 56            | 72            |
| CASTILLA Y LEON        | 7.489          | 2.282         | 2.532         | 764           | 893           | 1.018         |
| BARCELONA              | 7.603          | 2.928         | 2.299         | 472           | 948           | 956           |
| GIRONA                 | 919            | 382           | 226           | 58            | 132           | 121           |
| LLEIDA                 | 397            | 136           | 105           | 33            | 59            | 64            |
| TARRAGONA              | 947            | 412           | 248           | 41            | 103           | 143           |
| CATALUÑA               | 9.866          | 3.858         | 2.878         | 604           | 1.242         | 1.284         |
| ALICANTE/ALACANT       | 4.790          | 1.315         | 1.685         | 375           | 510           | 905           |
| CASTELLON/CASTELLO     | 1.133          | 465           | 385           | 80            | 86            | 117           |
| VALENCIA               | 5.112          | 1.960         | 1.733         | 342           | 476           | 601           |
| COM. VALENCIANA        | 11.035         | 3.740         | 3.803         | 797           | 1.072         | 1.623         |
| BADAJOS                | 2.636          | 1.080         | 845           | 234           | 180           | 297           |
| CACERES                | 1.251          | 459           | 450           | 125           | 90            | 127           |
| EXTREMADURA            | 3.887          | 1.539         | 1.295         | 359           | 270           | 424           |
| CORUÑA A               | 2.864          | 476           | 779           | 389           | 592           | 628           |
| LUGO                   | 863            | 169           | 287           | 103           | 122           | 182           |
| OURENSE                | 891            | 183           | 233           | 113           | 157           | 205           |
| PONTEVEDRA             | 2.780          | 547           | 811           | 324           | 477           | 621           |
| GALICIA                | 7.398          | 1.375         | 2.110         | 929           | 1.348         | 1.636         |
| COM. DE MADRID         | 8.710          | 2.536         | 2.715         | 775           | 1.155         | 1.529         |
| REGION DE MURCIA       | 3.295          | 931           | 1.120         | 215           | 334           | 695           |
| COM. FORAL DE NAVARRA  | 989            | 327           | 339           | 66            | 120           | 137           |
| ARABA/ALAVA            | 669            | 159           | 182           | 94            | 132           | 102           |
| BIZKAIA                | 3.267          | 570           | 968           | 431           | 691           | 607           |
| GIPUZKOA               | 1.273          | 290           | 422           | 142           | 201           | 218           |
| PAIS VASCO             | 5.209          | 1.019         | 1.572         | 667           | 1.024         | 927           |
| LA RIOJA               | 444            | 171           | 159           | 45            | 35            | 34            |
| CEUTA                  | 965            | 346           | 286           | 97            | 141           | 95            |
| MELILLA                | 776            | 367           | 223           | 46            | 63            | 77            |
| <b>TOTAL</b>           | <b>117.192</b> | <b>33.420</b> | <b>40.741</b> | <b>10.732</b> | <b>13.828</b> | <b>18.471</b> |

**PARO REGISTRADO (COLECTIVO SIN EMPLEO ANTERIOR) SEGÚN TRAMOS DE EDAD. MUJERES**

## PROVINCIA

| AUTONOMÍA              | TOTAL          | <20 AÑOS      | 20-24 AÑOS    | 25-29 AÑOS    | 30-44 AÑOS    | >44 AÑOS       |
|------------------------|----------------|---------------|---------------|---------------|---------------|----------------|
| ALMERIA                | 5.312          | 394           | 1.068         | 503           | 1.106         | 2.241          |
| CADIZ                  | 25.419         | 1.673         | 3.567         | 1.250         | 4.470         | 14.459         |
| CORDOBA                | 8.435          | 943           | 2.162         | 680           | 1.195         | 3.455          |
| GRANADA                | 7.961          | 814           | 2.118         | 956           | 1.491         | 2.582          |
| HUELVA                 | 4.387          | 477           | 886           | 355           | 586           | 2.083          |
| JAEN                   | 6.450          | 571           | 1.652         | 568           | 879           | 2.780          |
| MALAGA                 | 16.745         | 1.454         | 2.866         | 1.101         | 3.116         | 8.208          |
| SEVILLA                | 20.402         | 2.168         | 4.203         | 1.437         | 3.230         | 9.364          |
| ANDALUCIA              | 95.111         | 8.494         | 18.522        | 6.850         | 16.073        | 45.172         |
| HUESCA                 | 617            | 74            | 110           | 84            | 202           | 147            |
| TERUEL                 | 374            | 42            | 95            | 50            | 103           | 84             |
| ZARAGOZA               | 4.248          | 628           | 769           | 472           | 1.034         | 1.345          |
| ARAGON                 | 5.239          | 744           | 974           | 606           | 1.339         | 1.576          |
| PRINCIPADO DE ASTURIAS | 5.138          | 399           | 1.023         | 618           | 1.237         | 1.861          |
| ILLES BALEARS          | 2.313          | 402           | 429           | 205           | 503           | 774            |
| PALMAS LAS             | 6.128          | 485           | 1.310         | 381           | 541           | 3.411          |
| STA. CRUZ DE TENERIFE  | 4.634          | 348           | 1.089         | 379           | 583           | 2.235          |
| CANARIAS               | 10.762         | 833           | 2.399         | 760           | 1.124         | 5.646          |
| CANTABRIA              | 2.499          | 196           | 484           | 237           | 599           | 983            |
| ALBACETE               | 3.031          | 364           | 557           | 217           | 451           | 1.442          |
| CIUDAD REAL            | 4.273          | 621           | 953           | 345           | 637           | 1.717          |
| CUENCA                 | 928            | 116           | 188           | 87            | 154           | 383            |
| GUADALAJARA            | 850            | 127           | 184           | 92            | 211           | 236            |
| TOLEDO                 | 3.828          | 551           | 796           | 287           | 744           | 1.450          |
| CASTILLA-LA MANCHA     | 12.910         | 1.779         | 2.678         | 1.028         | 2.197         | 5.228          |
| AVILA                  | 1.476          | 148           | 286           | 140           | 334           | 568            |
| BURGOS                 | 1.583          | 184           | 334           | 190           | 356           | 519            |
| LEON                   | 3.217          | 311           | 659           | 338           | 708           | 1.201          |
| PALENCIA               | 1.003          | 133           | 194           | 86            | 202           | 388            |
| SALAMANCA              | 2.896          | 303           | 536           | 280           | 588           | 1.189          |
| SEGOVIA                | 709            | 96            | 147           | 73            | 180           | 213            |
| SORIA                  | 321            | 49            | 78            | 36            | 67            | 91             |
| VALLADOLID             | 3.555          | 313           | 581           | 303           | 748           | 1.610          |
| ZAMORA                 | 1.443          | 135           | 268           | 123           | 290           | 627            |
| CASTILLA Y LEON        | 16.203         | 1.672         | 3.083         | 1.569         | 3.473         | 6.406          |
| BARCELONA              | 15.941         | 2.027         | 2.072         | 1.392         | 4.064         | 6.386          |
| GIRONA                 | 2.160          | 228           | 226           | 174           | 603           | 929            |
| LLEIDA                 | 1.030          | 107           | 147           | 108           | 339           | 329            |
| TARRAGONA              | 2.446          | 291           | 301           | 182           | 669           | 1.003          |
| CATALUÑA               | 21.577         | 2.653         | 2.746         | 1.856         | 5.675         | 8.647          |
| ALICANTE/ALACANT       | 11.480         | 949           | 1.816         | 785           | 2.328         | 5.602          |
| CASTELLON/CASTELLO     | 2.661          | 366           | 487           | 317           | 757           | 734            |
| VALENCIA               | 10.348         | 1.453         | 1.922         | 768           | 2.039         | 4.166          |
| COM. VALENCIANA        | 24.489         | 2.768         | 4.225         | 1.870         | 5.124         | 10.502         |
| BADAJOS                | 7.012          | 929           | 1.237         | 447           | 894           | 3.505          |
| CACERES                | 2.510          | 392           | 644           | 237           | 304           | 933            |
| EXTREMADURA            | 9.522          | 1.321         | 1.881         | 684           | 1.198         | 4.438          |
| CORUÑA A               | 5.915          | 314           | 858           | 682           | 1.354         | 2.707          |
| LUGO                   | 1.563          | 101           | 289           | 205           | 363           | 605            |
| OURENSE                | 1.842          | 109           | 272           | 182           | 399           | 880            |
| PONTEVEDRA             | 6.489          | 376           | 903           | 538           | 1.467         | 3.205          |
| GALICIA                | 15.809         | 900           | 2.322         | 1.607         | 3.583         | 7.397          |
| COM. DE MADRID         | 15.245         | 1.878         | 2.708         | 1.273         | 3.388         | 5.998          |
| REGION DE MURCIA       | 8.526          | 795           | 1.389         | 642           | 1.739         | 3.961          |
| COM. FORAL DE NAVARRA  | 2.074          | 236           | 429           | 273           | 544           | 592            |
| ARABA/ALAVA            | 1.657          | 120           | 333           | 275           | 569           | 360            |
| BIZKAIA                | 5.786          | 477           | 914           | 668           | 1.744         | 1.983          |
| GIPUZKOA               | 2.226          | 190           | 454           | 271           | 633           | 678            |
| PAIS VASCO             | 9.669          | 787           | 1.701         | 1.214         | 2.946         | 3.021          |
| LA RIOJA               | 1.254          | 116           | 259           | 151           | 397           | 331            |
| CEUTA                  | 1.578          | 335           | 364           | 169           | 375           | 335            |
| MELILLA                | 1.701          | 337           | 291           | 127           | 441           | 505            |
| <b>TOTAL</b>           | <b>261.619</b> | <b>26.645</b> | <b>47.907</b> | <b>21.739</b> | <b>51.955</b> | <b>113.373</b> |

**PARO REGISTRADO (EXTRANJEROS) SEGÚN SECTOR DE ACTIVIDAD ECONÓMICA POR CC.AA Y PROVINCIAS**

| PROVINCIA              | TOTAL          | AGRICULTURA   | INDUSTRIA     | CONSTRUCCIÓN   | SERVICIOS      | SIN EMPLEO ANTERIOR |
|------------------------|----------------|---------------|---------------|----------------|----------------|---------------------|
| AUTONOMÍA              |                |               |               |                |                |                     |
| ALMERIA                | 17.650         | 4.680         | 732           | 2.871          | 7.026          | 2.341               |
| CADIZ                  | 5.973          | 278           | 257           | 699            | 3.264          | 1.475               |
| CORDOBA                | 2.905          | 703           | 215           | 249            | 1.238          | 500                 |
| GRANADA                | 8.324          | 1.623         | 325           | 1.168          | 3.858          | 1.350               |
| HUELVA                 | 3.548          | 1.092         | 135           | 306            | 1.531          | 484                 |
| JAEN                   | 2.665          | 1.035         | 127           | 160            | 922            | 421                 |
| MALAGA                 | 24.073         | 877           | 792           | 4.153          | 14.415         | 3.836               |
| SEVILLA                | 9.189          | 874           | 510           | 903            | 5.175          | 1.727               |
| ANDALUCIA              | 74.327         | 11.162        | 3.093         | 10.509         | 37.429         | 12.134              |
| HUESCA                 | 3.599          | 805           | 286           | 594            | 1.543          | 371                 |
| TERUEL                 | 2.916          | 446           | 397           | 689            | 1.183          | 201                 |
| ZARAGOZA               | 19.463         | 2.614         | 1.623         | 3.805          | 9.362          | 2.059               |
| ARAGON                 | 25.978         | 3.865         | 2.306         | 5.088          | 12.088         | 2.631               |
| PRINCIPADO DE ASTURIAS | 7.232          | 355           | 446           | 1.314          | 4.068          | 1.049               |
| ILLES BALEARS          | 19.133         | 520           | 643           | 3.657          | 12.996         | 1.317               |
| PALMAS LAS             | 13.497         | 288           | 364           | 1.884          | 10.162         | 799                 |
| STA. CRUZ DE TENERIFE  | 10.498         | 262           | 327           | 1.471          | 7.853          | 585                 |
| CANARIAS               | 23.995         | 550           | 691           | 3.355          | 18.015         | 1.384               |
| CANTABRIA              | 5.485          | 156           | 253           | 1.096          | 3.335          | 645                 |
| ALBACETE               | 4.610          | 1.319         | 390           | 475            | 1.926          | 500                 |
| CIUDAD REAL            | 6.464          | 1.756         | 465           | 971            | 2.671          | 601                 |
| CUENCA                 | 3.690          | 824           | 294           | 671            | 1.697          | 204                 |
| GUADALAJARA            | 5.512          | 267           | 386           | 1.075          | 3.306          | 478                 |
| TOLEDO                 | 12.327         | 1.880         | 1.209         | 2.419          | 5.800          | 1.019               |
| CASTILLA-LA MANCHA     | 32.603         | 6.046         | 2.744         | 5.611          | 15.400         | 2.802               |
| AVILA                  | 2.778          | 188           | 129           | 762            | 1.004          | 695                 |
| BURGOS                 | 4.896          | 692           | 456           | 1.073          | 2.054          | 621                 |
| LEON                   | 3.936          | 363           | 513           | 762            | 1.681          | 617                 |
| PALENCIA               | 1.122          | 193           | 64            | 174            | 504            | 187                 |
| SALAMANCA              | 2.326          | 151           | 134           | 406            | 1.186          | 449                 |
| SEGOVIA                | 3.308          | 702           | 192           | 735            | 1.258          | 421                 |
| SORIA                  | 1.506          | 237           | 160           | 273            | 648            | 188                 |
| VALLADOLID             | 4.594          | 1.149         | 252           | 747            | 1.771          | 675                 |
| ZAMORA                 | 1.293          | 244           | 89            | 232            | 520            | 208                 |
| CASTILLA Y LEON        | 25.759         | 3.919         | 1.989         | 5.164          | 10.626         | 4.061               |
| BARCELONA              | 91.689         | 2.871         | 7.498         | 21.182         | 50.097         | 10.041              |
| GIRONA                 | 17.325         | 1.342         | 1.473         | 3.676          | 8.893          | 1.941               |
| LLEIDA                 | 10.706         | 2.379         | 887           | 1.877          | 4.737          | 826                 |
| TARRAGONA              | 18.087         | 2.129         | 1.418         | 3.710          | 9.016          | 1.814               |
| CATALUÑA               | 137.807        | 8.721         | 11.276        | 30.445         | 72.743         | 14.622              |
| ALICANTE/ALACANT       | 33.012         | 2.583         | 1.905         | 6.163          | 18.945         | 3.416               |
| CASTELLON/CASTELLO     | 17.243         | 1.258         | 1.586         | 3.774          | 8.864          | 1.761               |
| VALENCIA               | 34.192         | 2.809         | 2.712         | 4.993          | 20.528         | 3.150               |
| COM. VALENCIANA        | 84.447         | 6.650         | 6.203         | 14.930         | 48.337         | 8.327               |
| BADAJOS                | 3.183          | 695           | 148           | 239            | 1.629          | 472                 |
| CACERES                | 1.891          | 396           | 103           | 200            | 899            | 293                 |
| EXTREMADURA            | 5.074          | 1.091         | 251           | 439            | 2.528          | 765                 |
| CORUÑA A               | 5.093          | 273           | 353           | 691            | 2.864          | 912                 |
| LUGO                   | 2.106          | 156           | 128           | 349            | 1.121          | 352                 |
| OURENSE                | 2.142          | 154           | 272           | 332            | 999            | 385                 |
| PONTEVEDRA             | 5.507          | 329           | 468           | 716            | 2.953          | 1.041               |
| GALICIA                | 14.848         | 912           | 1.221         | 2.088          | 7.937          | 2.690               |
| COM. DE MADRID         | 100.768        | 1.653         | 5.822         | 24.890         | 62.802         | 5.601               |
| REGION DE MURCIA       | 22.293         | 4.162         | 1.573         | 3.212          | 10.908         | 2.438               |
| COM. FORAL DE NAVARRA  | 10.043         | 1.260         | 1.351         | 1.728          | 4.441          | 1.263               |
| ARABA/ALAVA            | 6.111          | 394           | 484           | 1.046          | 2.975          | 1.212               |
| BIZKAIA                | 11.670         | 539           | 1.011         | 1.961          | 5.749          | 2.410               |
| GIPUZKOA               | 6.413          | 269           | 636           | 1.021          | 3.401          | 1.086               |
| PAIS VASCO             | 24.194         | 1.202         | 2.131         | 4.028          | 12.125         | 4.708               |
| LA RIOJA               | 6.416          | 1.472         | 754           | 1.099          | 2.252          | 839                 |
| CEUTA                  | 1.412          | 14            | 40            | 190            | 728            | 440                 |
| MELILLA                | 2.569          | 74            | 56            | 490            | 1.334          | 615                 |
| <b>TOTAL</b>           | <b>624.383</b> | <b>53.784</b> | <b>42.843</b> | <b>119.333</b> | <b>340.092</b> | <b>68.331</b>       |

**ANEXO 2**

**CONTRATOS  
REGISTRADOS**

MARZO 2013

**CONTRATOS**

|                        | MES     | VARIACIÓN |          |          |          |
|------------------------|---------|-----------|----------|----------|----------|
|                        |         | MENSUAL   |          | ANUAL    |          |
|                        |         | ABSOLUTA  | RELATIVA | ABSOLUTA | RELATIVA |
| TOTAL CONTRATOS        | 969.627 | 19.783    | 2,08     | -85.090  | -8,07    |
| CONTRATOS INDEFINIDOS* | 98.068  | 6.484     | 7,08     | -19.463  | -16,56   |
| CONTRATOS TEMPORALES   | 871.559 | 13.299    | 1,55     | -65.627  | -7,00    |

**CONTRATOS POR COMUNIDADES AUTÓNOMAS**

| COMUNIDADES AUTÓNOMAS  | MES            | VARIACIÓN     |             |                |              |
|------------------------|----------------|---------------|-------------|----------------|--------------|
|                        |                | MENSUAL       |             | ANUAL          |              |
|                        |                | ABSOLUTA      | RELATIVA    | ABSOLUTA       | RELATIVA     |
| ANDALUCIA              | 237.642        | -13.933       | -5,54       | -34.268        | -12,60       |
| ARAGON                 | 23.910         | 2.111         | 9,68        | -3.923         | -14,09       |
| PRINCIPADO DE ASTURIAS | 16.959         | 1.816         | 11,99       | -1.983         | -10,47       |
| ILLES BALEARS          | 22.169         | 3.852         | 21,03       | 231            | 1,05         |
| CANARIAS               | 38.501         | -237          | -0,61       | -2.997         | -7,22        |
| CANTABRIA              | 9.978          | 1.717         | 20,78       | -643           | -6,05        |
| CASTILLA-LA MANCHA     | 31.738         | 2.052         | 6,91        | -1.626         | -4,87        |
| CASTILLA Y LEON        | 39.062         | 3.037         | 8,43        | -3.391         | -7,99        |
| CATALUÑA               | 153.180        | 7.101         | 4,86        | -7.508         | -4,67        |
| COM. VALENCIANA        | 94.376         | 7.016         | 8,03        | 1.155          | 1,24         |
| EXTREMADURA            | 27.317         | -1.746        | -6,01       | -2.518         | -8,44        |
| GALICIA                | 43.270         | 2.468         | 6,05        | -4.079         | -8,61        |
| COM. DE MADRID         | 115.847        | -1.762        | -1,50       | -15.449        | -11,77       |
| REGION DE MURCIA       | 44.613         | 3.990         | 9,82        | -1.198         | -2,62        |
| COM. FORAL DE NAVARRA  | 15.980         | 242           | 1,54        | 508            | 3,28         |
| PAIS VASCO             | 46.333         | 3.021         | 6,97        | -6.892         | -12,95       |
| LA RIOJA               | 5.516          | 314           | 6,04        | -477           | -7,96        |
| CEUTA                  | 998            | -1.149        | -53,52      | -57            | -5,40        |
| MELILLA                | 1.736          | 31            | 1,82        | 464            | 36,48        |
| ZONA EXTRANJERA        | 502            | -158          | -23,94      | -439           | -46,65       |
| <b>TOTAL</b>           | <b>969.627</b> | <b>19.783</b> | <b>2,08</b> | <b>-85.090</b> | <b>-8,07</b> |

(\*) Incluye contratos convertidos en indefinidos

**CONTRATOS INDEFINIDOS INICIALES Y CONVERSIONES**

|                                    | TOTAL         | VARIACIÓN    |             |                |               |
|------------------------------------|---------------|--------------|-------------|----------------|---------------|
|                                    |               | MENSUAL      |             | ANUAL          |               |
|                                    |               | ABSOLUTA     | RELATIVA    | ABSOLUTA       | RELATIVA      |
| INDEFINIDOS (Bonif./no Bonif.)     | 64.128        | 3.537        | 5,84        | -15.762        | -19,73        |
| INDEF. PERS. CON DISCAPACIDAD      | 566           | 105          | 22,78       | -118           | -17,25        |
| <b>TOTAL INDEFINIDOS INICIALES</b> | <b>64.694</b> | <b>3.642</b> | <b>5,97</b> | <b>-15.880</b> | <b>-19,71</b> |
| CONVERSIONES                       | 33.374        | 2.842        | 9,31        | -3.474         | -9,43         |
| <b>TOTAL</b>                       | <b>98.068</b> | <b>6.484</b> | <b>7,08</b> | <b>-19.463</b> | <b>-16,56</b> |

**CONTRATOS SEGÚN TIPO DE CONTRATACIÓN POR COMUNIDADES AUTÓNOMAS**

| COMUNIDADES<br>AUTÓNOMAS | TOTAL          | INDEFINIDOS   |                             |                           |               |                       | TEMPORALES     |
|--------------------------|----------------|---------------|-----------------------------|---------------------------|---------------|-----------------------|----------------|
|                          |                | TOTAL         | INDEF.(Bonif./no<br>Bonif.) | PERS. CON<br>DISCAPACIDAD | CONVERSIÓN    | % S/TOT.<br>NAC.INDF. |                |
| ANDALUCIA                | 237.642        | 10.888        | 6.249                       | 61                        | 4.578         | 11,10                 | 226.754        |
| ARAGON                   | 23.910         | 2.700         | 1.510                       | 23                        | 1.167         | 2,75                  | 21.210         |
| PRINCIPADO DE ASTURIAS   | 16.959         | 1.612         | 1.031                       | 13                        | 568           | 1,64                  | 15.347         |
| ILLES BALEARS            | 22.169         | 3.423         | 2.494                       | 15                        | 914           | 3,49                  | 18.746         |
| CANARIAS                 | 38.501         | 4.478         | 2.482                       | 16                        | 1.980         | 4,57                  | 34.023         |
| CANTABRIA                | 9.978          | 935           | 613                         | 5                         | 317           | 0,95                  | 9.043          |
| CASTILLA-LA MANCHA       | 31.738         | 4.447         | 3.327                       | 25                        | 1.095         | 4,53                  | 27.291         |
| CASTILLA Y LEON          | 39.062         | 3.895         | 2.402                       | 24                        | 1.469         | 3,97                  | 35.167         |
| CATALUÑA                 | 153.180        | 20.651        | 13.462                      | 106                       | 7.083         | 21,06                 | 132.529        |
| COM. VALENCIANA          | 94.376         | 8.811         | 5.333                       | 68                        | 3.410         | 8,98                  | 85.565         |
| EXTREMADURA              | 27.317         | 1.112         | 688                         | 14                        | 410           | 1,13                  | 26.205         |
| GALICIA                  | 43.270         | 4.226         | 2.409                       | 23                        | 1.794         | 4,31                  | 39.044         |
| COM. DE MADRID           | 115.847        | 21.769        | 16.265                      | 101                       | 5.403         | 22,20                 | 94.078         |
| REGION DE MURCIA         | 44.613         | 3.432         | 2.115                       | 26                        | 1.291         | 3,50                  | 41.181         |
| COM. FORAL DE NAVARRA    | 15.980         | 1.036         | 626                         | 9                         | 401           | 1,06                  | 14.944         |
| PAIS VASCO               | 46.333         | 3.795         | 2.574                       | 21                        | 1.200         | 3,87                  | 42.538         |
| LA RIOJA                 | 5.516          | 542           | 367                         | 10                        | 165           | 0,55                  | 4.974          |
| CEUTA                    | 998            | 129           | 76                          | 1                         | 52            | 0,13                  | 869            |
| MELILLA                  | 1.736          | 123           | 60                          | 5                         | 58            | 0,13                  | 1.613          |
| ZONA EXTRANJERA          | 502            | 64            | 45                          |                           | 19            | 0,07                  | 438            |
| <b>TOTAL</b>             | <b>969.627</b> | <b>98.068</b> | <b>64.128</b>               | <b>566</b>                | <b>33.374</b> | <b>100,00</b>         | <b>871.559</b> |

MARZO 2013

**EVOLUCIÓN DE LOS CONTRATOS**

|            | AÑO 2012  |            | AÑO 2013  |           | VARIACIÓN ANUAL |          |           |          |
|------------|-----------|------------|-----------|-----------|-----------------|----------|-----------|----------|
|            | MES       | ACUMULADO  | MES       | ACUMULADO | MES             |          | ACUMULADO |          |
|            |           |            |           |           | ABSOLUTA        | RELATIVA | ABSOLUTA  | RELATIVA |
| ENERO      | 1.042.194 | 1.042.194  | 1.101.819 | 1.101.819 | 59.625          | 5,72     | 59.625    | 5,72     |
| FEBRERO    | 989.988   | 2.032.182  | 949.844   | 2.051.663 | -40.144         | -4,05    | 19.481    | 0,96     |
| MARZO      | 1.054.717 | 3.086.899  | 969.627   | 3.021.290 | -85.090         | -8,07    | -65.609   | -2,13    |
| ABRIL      | 1.038.612 | 4.125.511  |           |           |                 |          |           |          |
| MAYO       | 1.247.101 | 5.372.612  |           |           |                 |          |           |          |
| JUNIO      | 1.386.339 | 6.758.951  |           |           |                 |          |           |          |
| JULIO      | 1.526.758 | 8.285.709  |           |           |                 |          |           |          |
| AGOSTO     | 1.043.794 | 9.329.503  |           |           |                 |          |           |          |
| SEPTIEMBRE | 1.274.043 | 10.603.546 |           |           |                 |          |           |          |
| OCTUBRE    | 1.427.173 | 12.030.719 |           |           |                 |          |           |          |
| NOVIEMBRE  | 1.151.771 | 13.182.490 |           |           |                 |          |           |          |
| DICIEMBRE  | 1.058.501 | 14.240.991 |           |           |                 |          |           |          |

**EVOLUCIÓN DE LOS CONTRATOS INDEFINIDOS \***

|            | AÑO 2012 |           | AÑO 2013 |           | VARIACIÓN ANUAL |          |           |          |
|------------|----------|-----------|----------|-----------|-----------------|----------|-----------|----------|
|            | MES      | ACUMULADO | MES      | ACUMULADO | MES             |          | ACUMULADO |          |
|            |          |           |          |           | ABSOLUTA        | RELATIVA | ABSOLUTA  | RELATIVA |
| ENERO      | 78.364   | 78.364    | 100.609  | 100.609   | 22.245          | 28,39    | 22.245    | 28,39    |
| FEBRERO    | 96.448   | 174.812   | 91.584   | 192.193   | -4.864          | -5,04    | 17.381    | 9,94     |
| MARZO      | 117.531  | 292.343   | 98.068   | 290.261   | -19.463         | -16,56   | -2.082    | -0,71    |
| ABRIL      | 115.253  | 407.596   |          |           |                 |          |           |          |
| MAYO       | 126.489  | 534.085   |          |           |                 |          |           |          |
| JUNIO      | 168.131  | 702.216   |          |           |                 |          |           |          |
| JULIO      | 230.460  | 932.676   |          |           |                 |          |           |          |
| AGOSTO     | 74.440   | 1.007.116 |          |           |                 |          |           |          |
| SEPTIEMBRE | 117.683  | 1.124.799 |          |           |                 |          |           |          |
| OCTUBRE    | 130.632  | 1.255.431 |          |           |                 |          |           |          |
| NOVIEMBRE  | 100.179  | 1.355.610 |          |           |                 |          |           |          |
| DICIEMBRE  | 77.366   | 1.432.976 |          |           |                 |          |           |          |

**EVOLUCIÓN DE LOS CONTRATOS TEMPORALES**

|            | AÑO 2012  |            | AÑO 2013  |           | VARIACIÓN ANUAL |          |           |          |
|------------|-----------|------------|-----------|-----------|-----------------|----------|-----------|----------|
|            | MES       | ACUMULADO  | MES       | ACUMULADO | MES             |          | ACUMULADO |          |
|            |           |            |           |           | ABSOLUTA        | RELATIVA | ABSOLUTA  | RELATIVA |
| ENERO      | 963.830   | 963.830    | 1.001.210 | 1.001.210 | 37.380          | 3,88     | 37.380    | 3,88     |
| FEBRERO    | 893.540   | 1.857.370  | 858.260   | 1.859.470 | -35.280         | -3,95    | 2.100     | 0,11     |
| MARZO      | 937.186   | 2.794.556  | 871.559   | 2.731.029 | -65.627         | -7,00    | -63.527   | -2,27    |
| ABRIL      | 923.359   | 3.717.915  |           |           |                 |          |           |          |
| MAYO       | 1.120.612 | 4.838.527  |           |           |                 |          |           |          |
| JUNIO      | 1.218.208 | 6.056.735  |           |           |                 |          |           |          |
| JULIO      | 1.296.298 | 7.353.033  |           |           |                 |          |           |          |
| AGOSTO     | 969.354   | 8.322.387  |           |           |                 |          |           |          |
| SEPTIEMBRE | 1.156.360 | 9.478.747  |           |           |                 |          |           |          |
| OCTUBRE    | 1.296.541 | 10.775.288 |           |           |                 |          |           |          |
| NOVIEMBRE  | 1.051.592 | 11.826.880 |           |           |                 |          |           |          |
| DICIEMBRE  | 981.135   | 12.808.015 |           |           |                 |          |           |          |

(\*) Incluye contratos convertidos en indefinidos

MARZO 2013

**CONTRATOS INDEFINIDOS POR TIPO DE JORNADA Y MODALIDAD**

|                                       | TOTAL         | VARIACIÓN    |              |                |               |
|---------------------------------------|---------------|--------------|--------------|----------------|---------------|
|                                       |               | MENSUAL      |              | ANUAL          |               |
|                                       |               | ABSOLUTA     | RELATIVA     | ABSOLUTA       | RELATIVA      |
| <b>JORNADA A TIEMPO COMPLETO:</b>     |               |              |              |                |               |
| INDEFINIDO (Bonif. / No Bonif.)       | 34.066        | -19          | -0,06        | -12.789        | -27,29        |
| INDEFINIDOS PERSONAS CON DISCAPACIDAD | 318           | 32           | 11,19        | -103           | -24,47        |
| <b>TOTAL INDEFINIDOS INICIALES</b>    | <b>34.384</b> | <b>13</b>    | <b>0,04</b>  | <b>-12.892</b> | <b>-27,27</b> |
| CONVERTIDOS EN INDEFINIDOS            | 18.817        | 813          | 4,52         | -4.478         | -19,22        |
| <b>TOTAL</b>                          | <b>53.201</b> | <b>826</b>   | <b>1,58</b>  | <b>-17.423</b> | <b>-24,67</b> |
| <b>JORNADA A TIEMPO PARCIAL:</b>      |               |              |              |                |               |
| INDEFINIDO (Bonif. / No Bonif.)       | 20.469        | -1.059       | -4,92        | -5.914         | -22,42        |
| INDEFINIDOS PERSONAS CON DISCAPACIDAD | 222           | 66           | 42,31        | -16            | -6,72         |
| <b>TOTAL INDEFINIDOS INICIALES</b>    | <b>20.691</b> | <b>-993</b>  | <b>-4,58</b> | <b>-5.930</b>  | <b>-22,28</b> |
| CONVERTIDOS EN INDEFINIDOS            | 12.932        | 1.564        | 13,76        | 792            | 6,52          |
| <b>TOTAL</b>                          | <b>33.623</b> | <b>571</b>   | <b>1,73</b>  | <b>-5.179</b>  | <b>-13,35</b> |
| <b>FIJOS DISCONTINUOS:</b>            |               |              |              |                |               |
| INDEFINIDO (Bonif. / No Bonif.)       | 9.593         | 4.615        | 92,71        | 2.941          | 44,21         |
| INDEFINIDOS PERSONAS CON DISCAPACIDAD | 26            | 7            | 36,84        | 1              | 4,00          |
| <b>TOTAL INDEFINIDOS INICIALES</b>    | <b>9.619</b>  | <b>4.622</b> | <b>92,50</b> | <b>2.942</b>   | <b>44,06</b>  |
| CONVERTIDOS EN INDEFINIDOS            | 1.625         | 465          | 40,09        | 212            | 15,00         |
| <b>TOTAL</b>                          | <b>11.244</b> | <b>5.087</b> | <b>82,62</b> | <b>3.139</b>   | <b>38,73</b>  |
| <b>TOTAL</b>                          | <b>98.068</b> | <b>6.484</b> | <b>7,08</b>  | <b>-19.463</b> | <b>-16,56</b> |

**CONTRATOS INDEFINIDOS POR MODALIDAD**

|                                       | TOTAL         | VARIACIÓN    |             |                |               |
|---------------------------------------|---------------|--------------|-------------|----------------|---------------|
|                                       |               | MENSUAL      |             | ANUAL          |               |
|                                       |               | ABSOLUTA     | RELATIVA    | ABSOLUTA       | RELATIVA      |
| INDEFINIDOS (Bonif./no Bonif.)        | 64.128        | 3.537        | 5,84        | -15.762        | -19,73        |
| INDEFINIDOS PERSONAS CON DISCAPACIDAD | 566           | 105          | 18,55       | -118           | -17,25        |
| <b>TOTAL INDEFINIDOS INICIALES</b>    | <b>64.694</b> | <b>3.642</b> | <b>5,63</b> | <b>-15.880</b> | <b>-19,71</b> |
| CONVERSIONES                          | 33.374        | 2.842        | 8,52        | -3.474         | -9,43         |
| <b>TOTAL</b>                          | <b>98.068</b> | <b>6.484</b> | <b>7,08</b> | <b>-19.463</b> | <b>-16,56</b> |

**CONVERTIDOS EN INDEFINIDOS SEGÚN CONTRATOS DE ORIGEN**

|                                 |               |              |             |               |              |
|---------------------------------|---------------|--------------|-------------|---------------|--------------|
| OBRA O SERVICIO                 | 7.267         | 512          | 7,58        | 44            | 0,61         |
| EVENTUAL CIRCUN. PRODUCCIÓN     | 23.361        | 1.930        | 9,01        | -3.262        | -12,25       |
| INTERINIDAD                     | 636           | 39           | 6,53        | -329          | -34,09       |
| TEMPORAL PERS. CON DISCAPACIDAD | 259           | 17           | 7,02        | -12           | -4,43        |
| SUSTITUCIÓN JUBILACIÓN 64 AÑOS  | 27            | 5            | 22,73       | -1            | -3,57        |
| PRÁCTICAS                       | 1.154         | 464          | 67,25       | 203           | 21,35        |
| RELEVO                          | 502           | -144         | -22,29      | -162          | -24,40       |
| FORMACIÓN                       | 158           | 24           | 17,91       | 50            | 46,30        |
| OTROS CONTRATOS                 | 10            | -5           | -33,33      | -5            | -33,33       |
| <b>TOTAL</b>                    | <b>33.374</b> | <b>2.842</b> | <b>9,31</b> | <b>-3.474</b> | <b>-9,43</b> |



MARZO 2013

**CONTRATOS INDEFINIDOS POR SEXO, EDAD Y SECTOR DE ACTIVIDAD ECONÓMICA**

|                        | TOTAL         | VARIACIÓN    |             |                |               |
|------------------------|---------------|--------------|-------------|----------------|---------------|
|                        |               | MENSUAL      |             | ANUAL          |               |
|                        |               | ABSOLUTA     | RELATIVA    | ABSOLUTA       | RELATIVA      |
| <b>POR SEXO Y EDAD</b> |               |              |             |                |               |
| <b>HOMBRES</b>         |               |              |             |                |               |
| < 25 años              | 5.094         | 509          | 11,10       | -1.762         | -25,70        |
| 25 - 44 años           | 33.055        | 1.705        | 5,44        | -5.011         | -13,16        |
| >= 45 años             | 11.521        | 1.151        | 11,10       | 253            | 2,25          |
| <b>TOTAL</b>           | <b>49.670</b> | <b>3.365</b> | <b>7,27</b> | <b>-6.520</b>  | <b>-11,60</b> |
| <b>MUJERES</b>         |               |              |             |                |               |
| < 25 años              | 5.402         | 505          | 10,31       | -1.757         | -24,54        |
| 25 - 44 años           | 31.660        | 1.993        | 6,72        | -6.328         | -16,66        |
| >= 45 años             | 11.336        | 621          | 5,80        | -4.858         | -30,00        |
| <b>TOTAL</b>           | <b>48.398</b> | <b>3.119</b> | <b>6,89</b> | <b>-12.943</b> | <b>-21,10</b> |
| <b>AMBOS SEXOS</b>     |               |              |             |                |               |
| < 25 años              | 10.496        | 1.014        | 10,69       | -3.519         | -25,11        |
| 25 - 44 años           | 64.715        | 3.698        | 6,06        | -11.339        | -14,91        |
| >= 45 años             | 22.857        | 1.772        | 8,40        | -4.605         | -16,77        |
| <b>TOTAL</b>           | <b>98.068</b> | <b>6.484</b> | <b>7,08</b> | <b>-19.463</b> | <b>-16,56</b> |
| <b>SECTOR</b>          |               |              |             |                |               |
| AGRICULTURA            | 5.017         | 2.047        | 68,92       | 1.320          | 35,70         |
| INDUSTRIA              | 8.965         | 106          | 1,20        | -1.931         | -17,72        |
| CONSTRUCCIÓN           | 5.462         | -512         | -8,57       | -1.904         | -25,85        |
| SERVICIOS              | 78.624        | 4.843        | 6,56        | -16.948        | -17,73        |
| <b>TOTAL</b>           | <b>98.068</b> | <b>6.484</b> | <b>7,08</b> | <b>-19.463</b> | <b>-16,56</b> |

**CONTRATOS INDEFINIDOS (CONVERSIONES) POR SEXO, EDAD Y SECTOR DE ACTIVIDAD ECONÓMICA**

|                        | TOTAL         | VARIACIÓN    |              |               |               |
|------------------------|---------------|--------------|--------------|---------------|---------------|
|                        |               | MENSUAL      |              | ANUAL         |               |
|                        |               | ABSOLUTA     | RELATIVA     | ABSOLUTA      | RELATIVA      |
| <b>POR SEXO Y EDAD</b> |               |              |              |               |               |
| <b>HOMBRES</b>         |               |              |              |               |               |
| < 25 años              | 2.243         | 281          | 14,32        | -297          | -11,69        |
| 25 - 44 años           | 12.211        | 592          | 5,10         | -1.816        | -12,95        |
| >= 45 años             | 3.328         | 236          | 7,63         | -84           | -2,46         |
| <b>TOTAL</b>           | <b>17.782</b> | <b>1.109</b> | <b>6,65</b>  | <b>-2.197</b> | <b>-11,00</b> |
| <b>MUJERES</b>         |               |              |              |               |               |
| < 25 años              | 2.285         | 287          | 14,36        | -393          | -14,68        |
| 25 - 44 años           | 10.732        | 1.145        | 11,94        | -921          | -7,90         |
| >= 45 años             | 2.575         | 301          | 13,24        | 37            | 1,46          |
| <b>TOTAL</b>           | <b>15.592</b> | <b>1.733</b> | <b>12,50</b> | <b>-1.277</b> | <b>-7,57</b>  |
| <b>AMBOS SEXOS</b>     |               |              |              |               |               |
| < 25 años              | 4.528         | 568          | 14,34        | -690          | -13,22        |
| 25 - 44 años           | 22.943        | 1.737        | 8,19         | -2.737        | -10,66        |
| >= 45 años             | 5.903         | 537          | 10,01        | -47           | -0,79         |
| <b>TOTAL</b>           | <b>33.374</b> | <b>2.842</b> | <b>9,31</b>  | <b>-3.474</b> | <b>-9,43</b>  |
| <b>SECTOR</b>          |               |              |              |               |               |
| AGRICULTURA            | 1.047         | 240          | 29,74        | -27           | -2,51         |
| INDUSTRIA              | 4.208         | 303          | 7,76         | -592          | -12,33        |
| CONSTRUCCIÓN           | 2.142         | -54          | -2,46        | -620          | -22,45        |
| SERVICIOS              | 25.977        | 2.353        | 9,96         | -2.235        | -7,92         |
| <b>TOTAL</b>           | <b>33.374</b> | <b>2.842</b> | <b>9,31</b>  | <b>-3.474</b> | <b>-9,43</b>  |

MARZO 2013

**CONTRATOS INDEFINIDOS SEGÚN MODALIDAD POR EDAD, SEXO Y SECTOR DE ACTIVIDAD ECONÓMICA**

| TIPO DE CONTRATO                      | TOTAL         |               | EDAD DEL TRABAJADOR |              |               |               |               |
|---------------------------------------|---------------|---------------|---------------------|--------------|---------------|---------------|---------------|
|                                       | MES           | %             | <20                 | 20-24        | 25-29         | 30-44         | >=45          |
| INDEFINIDO (Bonif./No Bonif.)         | 64.128        | 65,39         | 767                 | 5.171        | 10.114        | 31.358        | 16.718        |
| INDEFINIDOS PERSONAS CON DISCAPACIDAD | 566           | 0,58          | 4                   | 26           | 42            | 258           | 236           |
| <b>TOTAL INDEFINIDOS INICIALES</b>    | <b>64.694</b> | <b>65,97</b>  | <b>771</b>          | <b>5.197</b> | <b>10.156</b> | <b>31.616</b> | <b>16.954</b> |
| CONVERTIDOS EN INDEFINIDOS            | 33.374        | 34,03         | 336                 | 4.192        | 6.636         | 16.307        | 5.903         |
| <b>TOTAL</b>                          | <b>98.068</b> | <b>100,00</b> | <b>1.107</b>        | <b>9.389</b> | <b>16.792</b> | <b>47.923</b> | <b>22.857</b> |

**CONVERTIDOS EN INDEFINIDOS SEGÚN CONTRATOS DE ORIGEN**

| TIPO DE CONTRATO                | MES           | %             | <20        | 20-24        | 25-29        | 30-44         | >=45         |
|---------------------------------|---------------|---------------|------------|--------------|--------------|---------------|--------------|
| OBRA O SERVICIO                 | 7.267         | 21,77         | 38         | 541          | 1.281        | 3.775         | 1.632        |
| EVENT. CIRCUNST. PRODUCCIÓN     | 23.361        | 70,00         | 280        | 2.982        | 4.521        | 11.668        | 3.910        |
| INTERINIDAD                     | 636           | 1,91          | 5          | 75           | 126          | 301           | 129          |
| TEMP. PERSONAS CON DISCAPACIDAD | 259           | 0,78          |            | 6            | 20           | 117           | 116          |
| SUSTITUCIÓN JUBILACIÓN 64 AÑOS  | 27            | 0,08          |            | 1            | 3            | 19            | 4            |
| PRÁCTICAS                       | 1.154         | 3,46          | 3          | 460          | 568          | 120           | 3            |
| RELEVO                          | 502           | 1,50          |            | 11           | 90           | 297           | 104          |
| FORMACIÓN                       | 158           | 0,47          | 10         | 116          | 26           | 5             | 1            |
| OTROS CONTRATOS                 | 10            | 0,03          |            |              | 1            | 5             | 4            |
| <b>TOTAL</b>                    | <b>33.374</b> | <b>100,00</b> | <b>336</b> | <b>4.192</b> | <b>6.636</b> | <b>16.307</b> | <b>5.903</b> |

| TIPO DE CONTRATO                      | TOTAL         | SEXO          |               | SECTOR DE ACTIVIDAD ECONÓMICA |              |              |               |
|---------------------------------------|---------------|---------------|---------------|-------------------------------|--------------|--------------|---------------|
|                                       |               | HOMBRES       | MUJERES       | AGRICULTURA                   | INDUSTRIA    | CONSTRUCCIÓN | SERVICIOS     |
| INDEFINIDO (Bonif./No Bonif.)         | 64.128        | 31.552        | 32.576        | 3.959                         | 4.709        | 3.297        | 52.163        |
| INDEFINIDOS PERSONAS CON DISCAPACIDAD | 566           | 336           | 230           | 11                            | 48           | 23           | 484           |
| <b>TOTAL INDEFINIDOS INICIALES</b>    | <b>64.694</b> | <b>31.888</b> | <b>32.806</b> | <b>3.970</b>                  | <b>4.757</b> | <b>3.320</b> | <b>52.647</b> |
| CONVERTIDOS EN INDEFINIDOS            | 33.374        | 17.782        | 15.592        | 1.047                         | 4.208        | 2.142        | 25.977        |
| <b>TOTAL</b>                          | <b>98.068</b> | <b>49.670</b> | <b>48.398</b> | <b>5.017</b>                  | <b>8.965</b> | <b>5.462</b> | <b>78.624</b> |

**CONVERTIDOS EN INDEFINIDOS SEGÚN CONTRATOS DE ORIGEN:**

| TIPO DE CONTRATO                | TOTAL         | HOMBRES       | MUJERES       | AGRICULTURA  | INDUSTRIA    | CONSTRUCCIÓN | SERVICIOS     |
|---------------------------------|---------------|---------------|---------------|--------------|--------------|--------------|---------------|
| OBRA O SERVICIO                 | 7.267         | 4.434         | 2.833         | 588          | 1.040        | 1.170        | 4.469         |
| EVENT. CIRCUNST. PRODUCCIÓN     | 23.361        | 11.914        | 11.447        | 444          | 2.655        | 907          | 19.355        |
| INTERINIDAD                     | 636           | 233           | 403           | 6            | 92           | 6            | 532           |
| TEMP. PERSONAS CON DISCAPACIDAD | 259           | 170           | 89            | 1            | 35           | 4            | 219           |
| SUSTITUCIÓN JUBILACIÓN 64 AÑOS  | 27            | 23            | 4             |              | 7            | 2            | 18            |
| PRÁCTICAS                       | 1.154         | 577           | 577           | 2            | 138          | 22           | 992           |
| RELEVO                          | 502           | 345           | 157           | 5            | 221          | 22           | 254           |
| FORMACIÓN                       | 158           | 79            | 79            | 1            | 20           | 8            | 129           |
| OTROS CONTRATOS                 | 10            | 7             | 3             |              |              | 1            | 9             |
| <b>TOTAL</b>                    | <b>33.374</b> | <b>17.782</b> | <b>15.592</b> | <b>1.047</b> | <b>4.208</b> | <b>2.142</b> | <b>25.977</b> |

MARZO 2013

**CONTRATOS TEMPORALES POR TIPO DE JORNADA Y MODALIDAD**

|  | TOTAL          | VARIACIÓN     |              |                |               |
|--|----------------|---------------|--------------|----------------|---------------|
|  |                | MENSUAL       |              | ANUAL          |               |
|  |                | ABSOLUTA      | RELATIVA     | ABSOLUTA       | RELATIVA      |
| <b>JORNADA A TIEMPO COMPLETO:</b>          |                |               |              |                |               |
| OBRA O SERVICIO                            | 255.320        | -16.817       | -6,18        | -39.366        | -13,36        |
| EVENTUALES CIRCUNSTANCIAS DE LA PRODUCCIÓN | 241.688        | 10.812        | 4,68         | -21.212        | -8,07         |
| INTERINIDAD                                | 56.948         | 35            | 0,06         | -8.083         | -12,43        |
| JUBILACIÓN ESPECIAL 64 AÑOS                | 69             | 18            | 35,29        | -164           | -70,39        |
| RELEVO                                     | 929            | 367           | 65,30        | -26            | -2,72         |
| TEMPORAL PERS. CON DISCAPACIDAD            | 653            | 27            | 4,31         | -187           | -22,26        |
| PRÁCTICAS                                  | 1.918          | -47           | -2,39        | -413           | -17,72        |
| FORMACIÓN                                  | 6.208          | -72           | -1,15        | 952            | 18,11         |
| OTROS CONTRATOS                            | 5.568          | -857          | -13,34       | 2.068          | 59,09         |
| <b>TOTAL</b>                               | <b>569.301</b> | <b>-6.534</b> | <b>-1,13</b> | <b>-66.431</b> | <b>-10,45</b> |
| <b>JORNADA A TIEMPO PARCIAL:</b>           |                |               |              |                |               |
| OBRA O SERVICIO                            | 108.647        | 227           | 0,21         | -4.089         | -3,63         |
| EVENTUALES CIRCUNSTANCIAS DE LA PRODUCCIÓN | 157.353        | 20.042        | 14,60        | 8.763          | 5,90          |
| INTERINIDAD                                | 31.734         | -1.703        | -5,09        | -4.038         | -11,29        |
| RELEVO                                     | 837            | 314           | 60,04        | 291            | 53,30         |
| JUBILACIÓN PARCIAL                         | 2.393          | 1.044         | 77,39        | 149            | 6,64          |
| TEMPORAL PERS. CON DISCAPACIDAD            | 653            | 102           | 18,51        | 26             | 4,15          |
| PRÁCTICAS                                  | 616            | -204          | -24,88       | -305           | -33,12        |
| OTROS CONTRATOS                            | 25             | 11            | 78,57        | 7              | 38,89         |
| <b>TOTAL</b>                               | <b>302.258</b> | <b>19.833</b> | <b>7,02</b>  | <b>804</b>     | <b>0,27</b>   |
| <b>TOTAL</b>                               | <b>871.559</b> | <b>13.299</b> | <b>1,55</b>  | <b>-65.627</b> | <b>-7,00</b>  |

**CONTRATOS TEMPORALES POR MODALIDAD**

|  | TOTAL          | VARIACIÓN     |             |                |              |
|--|----------------|---------------|-------------|----------------|--------------|
|  |                | MENSUAL       |             | ANUAL          |              |
|  |                | ABSOLUTA      | RELATIVA    | ABSOLUTA       | RELATIVA     |
| OBRA O SERVICIO                            | 363.967        | -16.590       | -4,36       | -43.455        | -10,67       |
| EVENTUALES CIRCUNSTANCIAS DE LA PRODUCCIÓN | 399.041        | 30.854        | 8,38        | -12.449        | -3,03        |
| INTERINIDAD                                | 88.682         | -1.668        | -1,85       | -12.121        | -12,02       |
| JUBILACIÓN ESPECIAL 64 AÑOS                | 69             | 18            | 35,29       | -164           | -70,39       |
| RELEVO                                     | 1.766          | 681           | 62,76       | 265            | 17,65        |
| JUBILACIÓN PARCIAL                         | 2.393          | 1.044         | 77,39       | 149            | 6,64         |
| TEMPORAL PERS. CON DISCAPACIDAD            | 1.306          | 129           | 10,96       | -161           | -10,97       |
| PRÁCTICAS                                  | 2.534          | -251          | -9,01       | -718           | -22,08       |
| FORMACIÓN                                  | 6.208          | -72           | -1,15       | 952            | 18,11        |
| OTROS CONTRATOS                            | 5.593          | -846          | -13,14      | 2.075          | 58,98        |
| <b>TOTAL</b>                               | <b>871.559</b> | <b>13.299</b> | <b>1,55</b> | <b>-65.627</b> | <b>-7,00</b> |

**CONTRATOS FORMATIVOS**

|              | TOTAL        | VARIACIÓN   |              |            |             |
|--------------|--------------|-------------|--------------|------------|-------------|
|              |              | MENSUAL     |              | ANUAL      |             |
|              |              | ABSOLUTA    | RELATIVA     | ABSOLUTA   | RELATIVA    |
| PRÁCTICAS    | 2.534        | -251        | -9,01        | -718       | -22,08      |
| FORMACIÓN    | 6.208        | -72         | -1,15        | 952        | 18,11       |
| <b>TOTAL</b> | <b>8.742</b> | <b>-323</b> | <b>-3,56</b> | <b>234</b> | <b>2,75</b> |

**EVOLUCIÓN DE LOS CONTRATOS**

|                 | INDEFINIDOS |                    |        |         |                     |                    |        |           |                     |                    |        |       | TEMPORALES          |  |  |  |
|-----------------|-------------|--------------------|--------|---------|---------------------|--------------------|--------|-----------|---------------------|--------------------|--------|-------|---------------------|--|--|--|
|                 | TOTAL       | VARIACIÓN RELATIVA |        | TOTAL   | % SOBRE TOTAL CONT. | VARIACIÓN RELATIVA |        | TOTAL     | % SOBRE TOTAL CONT. | VARIACIÓN RELATIVA |        | TOTAL | % SOBRE TOTAL CONT. |  |  |  |
|                 |             | MENSUAL            | ANUAL  |         |                     | MENSUAL            | ANUAL  |           |                     | MENSUAL            | ANUAL  |       |                     |  |  |  |
| <b>AÑO 2009</b> |             |                    |        |         |                     |                    |        |           |                     |                    |        |       |                     |  |  |  |
| ENERO           | 1.125.773   | 0,73               | -28,81 | 119.201 | 10,59%              | 15,66              | -39,42 | 1.006.572 | 89,41%              | -0,78              | -27,30 |       |                     |  |  |  |
| FEBRERO         | 1.016.678   | -9,69              | -28,77 | 115.683 | 11,38%              | -2,95              | -37,85 | 900.995   | 88,62%              | -10,49             | -27,41 |       |                     |  |  |  |
| MARZO           | 1.061.112   | 4,37               | -17,46 | 121.228 | 11,42%              | 4,79               | -27,90 | 939.884   | 88,58%              | 4,32               | -15,89 |       |                     |  |  |  |
| ABRIL           | 1.031.420   | -2,80              | -29,34 | 111.474 | 10,81%              | -8,05              | -41,11 | 919.946   | 89,19%              | -2,12              | -27,59 |       |                     |  |  |  |
| MAYO            | 1.110.014   | 7,62               | -19,85 | 109.097 | 9,83%               | -2,13              | -33,67 | 1.000.917 | 90,17%              | 8,80               | -17,99 |       |                     |  |  |  |
| JUNIO           | 1.274.698   | 14,84              | -10,19 | 107.735 | 8,45%               | -1,25              | -30,04 | 1.166.963 | 91,55%              | 16,59              | -7,78  |       |                     |  |  |  |
| JULIO           | 1.403.023   | 10,07              | -13,74 | 111.143 | 7,92%               | 3,16               | -30,69 | 1.291.880 | 92,08%              | 10,70              | -11,88 |       |                     |  |  |  |
| AGOSTO          | 944.823     | -32,66             | -10,01 | 68.735  | 7,27%               | -38,16             | -29,56 | 876.088   | 92,73%              | -32,19             | -8,01  |       |                     |  |  |  |
| SEPTIEMBRE      | 1.354.836   | 43,40              | -9,77  | 128.374 | 9,48%               | 86,77              | -26,00 | 1.226.462 | 90,52%              | 39,99              | -7,65  |       |                     |  |  |  |
| OCTUBRE         | 1.357.868   | 0,22               | -14,32 | 126.497 | 9,32%               | -1,46              | -29,81 | 1.231.371 | 90,68%              | 0,40               | -12,33 |       |                     |  |  |  |
| NOVIEMBRE       | 1.204.027   | -11,33             | 3,56   | 107.420 | 8,92%               | -15,08             | -16,81 | 1.096.607 | 91,08%              | -10,94             | 6,11   |       |                     |  |  |  |
| DICIEMBRE       | 1.137.565   | -5,52              | 1,79   | 85.827  | 7,54%               | -20,10             | -16,72 | 1.051.738 | 92,46%              | -4,09              | 3,67   |       |                     |  |  |  |
| <b>AÑO 2010</b> |             |                    |        |         |                     |                    |        |           |                     |                    |        |       |                     |  |  |  |
| ENERO           | 1.050.233   | -7,68              | -6,71  | 94.595  | 9,01%               | 10,22              | -20,64 | 955.638   | 90,99%              | -9,14              | -5,06  |       |                     |  |  |  |
| FEBRERO         | 1.028.222   | -2,10              | 1,14   | 101.211 | 9,84%               | 6,99               | -12,51 | 927.011   | 90,16%              | -3,00              | 2,89   |       |                     |  |  |  |
| MARZO           | 1.189.327   | 15,67              | 12,08  | 117.934 | 9,92%               | 16,52              | -2,72  | 1.071.393 | 90,08%              | 15,58              | 13,99  |       |                     |  |  |  |
| ABRIL           | 1.078.509   | -9,32              | 4,57   | 102.973 | 9,55%               | -12,69             | -7,63  | 975.536   | 90,45%              | -8,95              | 6,04   |       |                     |  |  |  |
| MAYO            | 1.182.100   | 9,61               | 6,49   | 108.264 | 9,16%               | 5,14               | -0,76  | 1.073.836 | 90,84%              | 10,08              | 7,29   |       |                     |  |  |  |
| JUNIO           | 1.297.611   | 9,77               | 1,80   | 98.754  | 7,61%               | -8,78              | -8,34  | 1.198.857 | 92,39%              | 11,64              | 2,73   |       |                     |  |  |  |
| JULIO           | 1.397.265   | 7,68               | -0,41  | 95.823  | 6,86%               | -2,97              | -13,78 | 1.301.442 | 93,14%              | 8,56               | 0,74   |       |                     |  |  |  |
| AGOSTO          | 1.010.216   | -27,70             | 6,92   | 66.846  | 6,62%               | -30,24             | -2,75  | 943.370   | 93,38%              | -27,51             | 7,68   |       |                     |  |  |  |
| SEPTIEMBRE      | 1.390.283   | 37,62              | 2,62   | 122.090 | 8,78%               | 82,64              | -4,90  | 1.268.193 | 91,22%              | 34,43              | 3,40   |       |                     |  |  |  |
| OCTUBRE         | 1.346.087   | -3,18              | -0,87  | 118.422 | 8,80%               | -3,00              | -6,38  | 1.227.665 | 91,20%              | -3,20              | -0,30  |       |                     |  |  |  |
| NOVIEMBRE       | 1.257.479   | -6,58              | 4,44   | 108.131 | 8,60%               | -8,69              | 0,66   | 1.149.348 | 91,40%              | -6,38              | 4,81   |       |                     |  |  |  |
| DICIEMBRE       | 1.189.818   | -5,38              | 4,59   | 93.171  | 7,83%               | -13,84             | 8,56   | 1.096.647 | 92,17%              | -4,59              | 4,27   |       |                     |  |  |  |
| <b>AÑO 2011</b> |             |                    |        |         |                     |                    |        |           |                     |                    |        |       |                     |  |  |  |
| ENERO           | 1.116.019   | -6,20              | 6,26   | 102.733 | 9,21%               | 10,26              | 8,60   | 1.013.286 | 90,79%              | -7,60              | 6,03   |       |                     |  |  |  |
| FEBRERO         | 1.011.418   | -9,37              | -1,63  | 94.363  | 9,33%               | -8,15              | -6,77  | 917.055   | 90,67%              | -9,50              | -1,07  |       |                     |  |  |  |
| MARZO           | 1.154.903   | 14,19              | -2,89  | 111.118 | 9,62%               | 17,76              | -5,78  | 1.043.785 | 90,38%              | 13,82              | -2,58  |       |                     |  |  |  |
| ABRIL           | 1.067.046   | -7,61              | -1,06  | 96.242  | 9,02%               | -13,39             | -6,54  | 970.804   | 90,98%              | -6,99              | -0,49  |       |                     |  |  |  |
| MAYO            | 1.288.914   | 20,79              | 9,04   | 103.176 | 8,00%               | 7,20               | -4,70  | 1.185.738 | 92,00%              | 22,14              | 10,42  |       |                     |  |  |  |
| JUNIO           | 1.312.519   | 1,83               | 1,15   | 94.924  | 7,23%               | -8,00              | -3,88  | 1.217.595 | 92,77%              | 2,69               | 1,56   |       |                     |  |  |  |
| JULIO           | 1.349.286   | 2,80               | -3,43  | 89.911  | 6,66%               | -5,28              | -6,17  | 1.259.375 | 93,34%              | 3,43               | -3,23  |       |                     |  |  |  |
| AGOSTO          | 1.061.303   | -21,34             | 5,06   | 66.118  | 6,23%               | -26,46             | -1,09  | 995.185   | 93,77%              | -20,98             | 5,49   |       |                     |  |  |  |
| SEPTIEMBRE      | 1.393.728   | 31,32              | 0,25   | 104.716 | 7,51%               | 58,38              | -14,23 | 1.289.012 | 92,49%              | 29,52              | 1,64   |       |                     |  |  |  |
| OCTUBRE         | 1.294.801   | -7,10              | -3,81  | 97.265  | 7,51%               | -7,12              | -17,87 | 1.197.536 | 92,49%              | -7,10              | -2,45  |       |                     |  |  |  |
| NOVIEMBRE       | 1.217.830   | -5,94              | -3,15  | 83.919  | 6,89%               | -13,72             | -22,39 | 1.133.911 | 93,11%              | -5,31              | -1,34  |       |                     |  |  |  |
| DICIEMBRE       | 1.165.465   | -4,30              | -2,05  | 65.678  | 5,64%               | -21,74             | -29,51 | 1.099.787 | 94,36%              | -3,01              | 0,29   |       |                     |  |  |  |
| <b>AÑO 2012</b> |             |                    |        |         |                     |                    |        |           |                     |                    |        |       |                     |  |  |  |
| ENERO           | 1.042.194   | -10,58             | -6,62  | 78.364  | 7,52%               | 19,32              | -23,72 | 963.830   | 92,48%              | -12,36             | -4,88  |       |                     |  |  |  |
| FEBRERO         | 989.988     | -5,01              | -2,12  | 96.448  | 9,74%               | 23,08              | 2,21   | 893.540   | 90,26%              | -7,29              | -2,56  |       |                     |  |  |  |
| MARZO           | 1.054.717   | 6,54               | -8,67  | 117.531 | 11,14%              | 21,86              | 5,77   | 937.186   | 88,86%              | 4,88               | -10,21 |       |                     |  |  |  |
| ABRIL           | 1.038.612   | -1,53              | -2,66  | 115.253 | 11,10%              | -1,94              | 19,75  | 923.359   | 88,90%              | -1,48              | -4,89  |       |                     |  |  |  |
| MAYO            | 1.247.101   | 20,07              | -3,24  | 126.489 | 10,14%              | 9,75               | 22,60  | 1.120.612 | 89,86%              | 21,36              | -5,49  |       |                     |  |  |  |
| JUNIO           | 1.386.339   | 11,16              | 5,62   | 168.131 | 12,13%              | 32,92              | 77,12  | 1.218.208 | 87,87%              | 8,71               | 0,05   |       |                     |  |  |  |
| JULIO           | 1.526.758   | 10,13              | 13,15  | 230.460 | 15,09%              | 37,07              | 156,32 | 1.296.298 | 84,91%              | 6,41               | 2,93   |       |                     |  |  |  |
| AGOSTO          | 1.043.794   | -31,63             | -1,65  | 74.440  | 7,13%               | -67,70             | 12,59  | 969.354   | 92,87%              | -25,22             | -2,60  |       |                     |  |  |  |
| SEPTIEMBRE      | 1.274.043   | 22,06              | -8,59  | 117.683 | 9,24%               | 58,09              | 12,38  | 1.156.360 | 90,76%              | 19,29              | -10,29 |       |                     |  |  |  |
| OCTUBRE         | 1.427.173   | 12,02              | 10,22  | 130.632 | 9,15%               | 11,00              | 34,31  | 1.296.541 | 90,85%              | 12,12              | 8,27   |       |                     |  |  |  |
| NOVIEMBRE       | 1.151.771   | -19,30             | -5,42  | 100.179 | 8,70%               | -23,31             | 19,38  | 1.051.592 | 91,30%              | -18,89             | -7,26  |       |                     |  |  |  |
| DICIEMBRE       | 1.058.501   | -8,10              | -9,18  | 77.366  | 7,31%               | -22,77             | 17,80  | 981.135   | 92,69%              | -6,70              | -10,79 |       |                     |  |  |  |
| <b>AÑO 2013</b> |             |                    |        |         |                     |                    |        |           |                     |                    |        |       |                     |  |  |  |
| ENERO           | 1.101.819   | 4,09               | 5,72   | 100.609 | 9,13%               | 30,04              | 28,39  | 1.001.210 | 90,87%              | 2,05               | 3,88   |       |                     |  |  |  |
| FEBRERO         | 949.844     | -13,79             | -4,05  | 91.584  | 9,64%               | -8,97              | -5,04  | 858.260   | 90,36%              | -14,28             | -3,95  |       |                     |  |  |  |
| MARZO           | 969.627     | 2,08               | -8,07  | 98.068  | 10,11%              | 7,08               | -16,56 | 871.559   | 89,89%              | 1,55               | -7,00  |       |                     |  |  |  |
| ABRIL           |             |                    |        |         |                     |                    |        |           |                     |                    |        |       |                     |  |  |  |
| MAYO            |             |                    |        |         |                     |                    |        |           |                     |                    |        |       |                     |  |  |  |
| JUNIO           |             |                    |        |         |                     |                    |        |           |                     |                    |        |       |                     |  |  |  |
| JULIO           |             |                    |        |         |                     |                    |        |           |                     |                    |        |       |                     |  |  |  |
| AGOSTO          |             |                    |        |         |                     |                    |        |           |                     |                    |        |       |                     |  |  |  |
| SEPTIEMBRE      |             |                    |        |         |                     |                    |        |           |                     |                    |        |       |                     |  |  |  |
| OCTUBRE         |             |                    |        |         |                     |                    |        |           |                     |                    |        |       |                     |  |  |  |
| NOVIEMBRE       |             |                    |        |         |                     |                    |        |           |                     |                    |        |       |                     |  |  |  |
| DICIEMBRE       |             |                    |        |         |                     |                    |        |           |                     |                    |        |       |                     |  |  |  |

**PERSONAS CONTRATADAS SEGÚN SEXO POR TIPO DE CONTRATO**

|                                    | AMBOS SEXOS    |                |             | HOMBRES        |                |             | MUJERES        |                |             |
|------------------------------------|----------------|----------------|-------------|----------------|----------------|-------------|----------------|----------------|-------------|
|                                    | CONTRATOS      | PERSONAS       | MEDIA       | CONTRATOS      | PERSONAS       | MEDIA       | CONTRATOS      | PERSONAS       | MEDIA       |
| <b>TOTAL CONTRATOS</b>             | <b>969.627</b> | <b>764.140</b> | <b>1,27</b> | <b>525.479</b> | <b>413.522</b> | <b>1,27</b> | <b>444.148</b> | <b>350.618</b> | <b>1,27</b> |
| <b>INDEFINIDOS</b>                 | <b>98.068</b>  | <b>96.645</b>  | <b>1,01</b> | <b>49.670</b>  | <b>49.152</b>  | <b>1,01</b> | <b>48.398</b>  | <b>47.493</b>  | <b>1,02</b> |
| <b>TEMPORALES</b>                  | <b>871.559</b> | <b>669.865</b> | <b>1,30</b> | <b>475.809</b> | <b>365.553</b> | <b>1,30</b> | <b>395.750</b> | <b>304.312</b> | <b>1,30</b> |
| OBRA O SERVICIO                    | 363.967        | 297.078        | 1,23        | 229.055        | 183.755        | 1,25        | 134.912        | 113.323        | 1,19        |
| EVENTUAL CC PRODUCCION             | 399.041        | 309.452        | 1,29        | 210.339        | 161.537        | 1,30        | 188.702        | 147.915        | 1,28        |
| INTERINIDAD                        | 88.682         | 62.747         | 1,41        | 26.066         | 19.198         | 1,36        | 62.616         | 43.549         | 1,44        |
| TEMPORAL PERS. CON DISCAPACIDAD    | 1.306          | 1.271          | 1,03        | 788            | 773            | 1,02        | 518            | 498            | 1,04        |
| RELEVO                             | 1.766          | 1.710          | 1,03        | 1.011          | 989            | 1,02        | 755            | 721            | 1,05        |
| JUBILACION PARCIAL                 | 2.393          | 2.363          | 1,01        | 1.657          | 1.638          | 1,01        | 736            | 725            | 1,02        |
| SUSTITUCION POR JUBILACION 64 AÑOS | 69             | 68             | 1,01        | 24             | 24             | 1,00        | 45             | 44             | 1,02        |
| PRACTICAS                          | 2.534          | 2.527          | 1,00        | 1.169          | 1.167          | 1,00        | 1.365          | 1.360          | 1,00        |
| FORMACION                          | 6.208          | 6.189          | 1,00        | 3.097          | 3.087          | 1,00        | 3.111          | 3.102          | 1,00        |
| OTROS CONTRATOS                    | 5.593          | 3.908          | 1,43        | 2.603          | 1.849          | 1,41        | 2.990          | 2.059          | 1,45        |

## CONTRATOS POR CC.AA. Y PROVINCIAS

| PROVINCIA<br>AUTONOMÍA | TOTAL          | VARIACIÓN     |             |                |              |
|------------------------|----------------|---------------|-------------|----------------|--------------|
|                        |                | MENSUAL       |             | ANUAL          |              |
|                        |                | ABSOLUTA      | RELATIVA    | ABSOLUTA       | RELATIVA     |
| ALMERIA                | 15.070         | 1.025         | 7,30        | -512           | -3,29        |
| CADIZ                  | 27.452         | -370          | -1,33       | -2.356         | -7,90        |
| CORDOBA                | 27.110         | -5.079        | -15,78      | -5.126         | -15,90       |
| GRANADA                | 26.317         | -2.980        | -10,17      | -3.397         | -11,43       |
| HUELVA                 | 31.457         | -4.088        | -11,50      | -4.691         | -12,98       |
| JAEN                   | 20.011         | -3.713        | -15,65      | -3.964         | -16,53       |
| MALAGA                 | 37.458         | 555           | 1,50        | -7.049         | -15,84       |
| SEVILLA                | 52.767         | 717           | 1,38        | -7.173         | -11,97       |
| ANDALUCIA              | 237.642        | -13.933       | -5,54       | -34.268        | -12,60       |
| HUESCA                 | 4.019          | 499           | 14,18       | -463           | -10,33       |
| TERUEL                 | 2.311          | 539           | 30,42       | -65            | -2,74        |
| ZARAGOZA               | 17.580         | 1.073         | 6,50        | -3.395         | -16,19       |
| ARAGON                 | 23.910         | 2.111         | 9,68        | -3.923         | -14,09       |
| PRINCIPADO DE ASTURIAS | 16.959         | 1.816         | 11,99       | -1.983         | -10,47       |
| ILLES BALEARS          | 22.169         | 3.852         | 21,03       | 231            | 1,05         |
| PALMAS LAS             | 21.068         | 316           | 1,52        | -1.175         | -5,28        |
| STA. CRUZ DE TENERIFE  | 17.433         | -553          | -3,07       | -1.822         | -9,46        |
| CANARIAS               | 38.501         | -237          | -0,61       | -2.997         | -7,22        |
| CANTABRIA              | 9.978          | 1.717         | 20,78       | -643           | -6,05        |
| ALBACETE               | 7.183          | 416           | 6,15        | 549            | 8,28         |
| CIUDAD REAL            | 7.161          | -70           | -0,97       | -1.861         | -20,63       |
| CUENCA                 | 2.762          | 417           | 17,78       | 53             | 1,96         |
| GUADALAJARA            | 5.402          | 705           | 15,01       | 286            | 5,59         |
| TOLEDO                 | 9.230          | 584           | 6,75        | -653           | -6,61        |
| CASTILLA-LA MANCHA     | 31.738         | 2.052         | 6,91        | -1.626         | -4,87        |
| AVILA                  | 2.082          | 308           | 17,36       | -91            | -4,19        |
| BURGOS                 | 6.142          | 529           | 9,42        | -785           | -11,33       |
| LEON                   | 6.052          | 526           | 9,52        | -950           | -13,57       |
| PALENCIA               | 3.230          | 404           | 14,30       | -194           | -5,67        |
| SALAMANCA              | 5.198          | 96            | 1,88        | -179           | -3,33        |
| SEGOVIA                | 2.605          | 199           | 8,27        | -291           | -10,05       |
| SORIA                  | 1.680          | 248           | 17,32       | -145           | -7,95        |
| VALLADOLID             | 9.636          | 329           | 3,53        | -782           | -7,51        |
| ZAMORA                 | 2.437          | 398           | 19,52       | 26             | 1,08         |
| CASTILLA Y LEON        | 39.062         | 3.037         | 8,43        | -3.391         | -7,99        |
| BARCELONA              | 118.403        | 2.678         | 2,31        | -6.547         | -5,24        |
| GIRONA                 | 13.829         | 2.644         | 23,64       | 37             | 0,27         |
| LLEIDA                 | 6.121          | -110          | -1,77       | -859           | -12,31       |
| TARRAGONA              | 14.827         | 1.889         | 14,60       | -139           | -0,93        |
| CATALUÑA               | 153.180        | 7.101         | 4,86        | -7.508         | -4,67        |
| ALICANTE/ALACANT       | 32.416         | 3.078         | 10,49       | 619            | 1,95         |
| CASTELLON/CASTELLO     | 9.748          | 1.305         | 15,46       | -313           | -3,11        |
| VALENCIA               | 52.212         | 2.633         | 5,31        | 849            | 1,65         |
| COM. VALENCIANA        | 94.376         | 7.016         | 8,03        | 1.155          | 1,24         |
| BADAJOS                | 18.995         | -2.040        | -9,70       | -2.051         | -9,75        |
| CACERES                | 8.322          | 294           | 3,66        | -467           | -5,31        |
| EXTREMADURA            | 27.317         | -1.746        | -6,01       | -2.518         | -8,44        |
| CORUÑA A               | 18.865         | 1.116         | 6,29        | -1.662         | -8,10        |
| LUGO                   | 4.335          | 496           | 12,92       | 114            | 2,70         |
| OURENSE                | 3.418          | 246           | 7,76        | -265           | -7,20        |
| PONTEVEDRA             | 16.652         | 610           | 3,80        | -2.266         | -11,98       |
| GALICIA                | 43.270         | 2.468         | 6,05        | -4.079         | -8,61        |
| COM. DE MADRID         | 115.847        | -1.762        | -1,50       | -15.449        | -11,77       |
| REGION DE MURCIA       | 44.613         | 3.990         | 9,82        | -1.198         | -2,62        |
| COM. FORAL DE NAVARRA  | 15.980         | 242           | 1,54        | 508            | 3,28         |
| ARABA/ALAVA            | 7.450          | 396           | 5,61        | -1.217         | -14,04       |
| BIZKAIA                | 24.511         | 1.677         | 7,34        | -4.269         | -14,83       |
| GIPUZKOA               | 14.372         | 948           | 7,06        | -1.406         | -8,91        |
| PAIS VASCO             | 46.333         | 3.021         | 6,97        | -6.892         | -12,95       |
| LA RIOJA               | 5.516          | 314           | 6,04        | -477           | -7,96        |
| CEUTA                  | 998            | -1.149        | -53,52      | -57            | -5,40        |
| MELILLA                | 1.736          | 31            | 1,82        | 464            | 36,48        |
| ZONA EXTRANJERA        | 502            | -158          | -23,94      | -439           | -46,65       |
| <b>TOTAL</b>           | <b>969.627</b> | <b>19.783</b> | <b>2,08</b> | <b>-85.090</b> | <b>-8,07</b> |

**CONTRATOS INDEFINIDOS POR CC.AA. Y PROVINCIAS \***

| PROVINCIA<br>AUTONOMÍA | TOTAL         | VARIACIÓN    |             |                |               |
|------------------------|---------------|--------------|-------------|----------------|---------------|
|                        |               | MENSUAL      |             | ANUAL          |               |
|                        |               | ABSOLUTA     | RELATIVA    | ABSOLUTA       | RELATIVA      |
| ALMERIA                | 957           | 15           | 1,59        | -351           | -26,83        |
| CADIZ                  | 1.295         | 157          | 13,80       | -200           | -13,38        |
| CORDOBA                | 789           | 74           | 10,35       | -354           | -30,97        |
| GRANADA                | 1.340         | 306          | 29,59       | -118           | -8,09         |
| HUELVA                 | 725           | 184          | 34,01       | 14             | 1,97          |
| JAEN                   | 541           | -15          | -2,70       | -213           | -28,25        |
| MALAGA                 | 2.680         | 199          | 8,02        | -395           | -12,85        |
| SEVILLA                | 2.561         | -150         | -5,53       | -819           | -24,23        |
| ANDALUCIA              | 10.888        | 770          | 7,61        | -2.436         | -18,28        |
| HUESCA                 | 507           | 99           | 24,26       | -53            | -9,46         |
| TERUEL                 | 239           | 74           | 44,85       | -136           | -36,27        |
| ZARAGOZA               | 1.954         | 209          | 11,98       | -925           | -32,13        |
| ARAGON                 | 2.700         | 382          | 16,48       | -1.114         | -29,21        |
| PRINCIPADO DE ASTURIAS | 1.612         | 63           | 4,07        | -581           | -26,49        |
| ILLES BALEARS          | 3.423         | 746          | 27,87       | 36             | 1,06          |
| PALMAS LAS             | 2.379         | -97          | -3,92       | -445           | -15,76        |
| STA. CRUZ DE TENERIFE  | 2.099         | 93           | 4,64        | -484           | -18,74        |
| CANARIAS               | 4.478         | -4           | -0,09       | -929           | -17,18        |
| CANTABRIA              | 935           | -19          | -1,99       | -239           | -20,36        |
| ALBACETE               | 1.057         | 558          | 111,82      | 310            | 41,50         |
| CIUDAD REAL            | 913           | 365          | 66,61       | 124            | 15,72         |
| CUENCA                 | 646           | 364          | 129,08      | 256            | 65,64         |
| GUADALAJARA            | 675           | 226          | 50,33       | 99             | 17,19         |
| TOLEDO                 | 1.156         | 264          | 29,60       | -35            | -2,94         |
| CASTILLA-LA MANCHA     | 4.447         | 1.777        | 66,55       | 754            | 20,42         |
| AVILA                  | 226           | 77           | 51,68       | -140           | -38,25        |
| BURGOS                 | 615           | 67           | 12,23       | -110           | -15,17        |
| LEON                   | 697           | -73          | -9,48       | -371           | -34,74        |
| PALENCIA               | 242           | -17          | -6,56       | -70            | -22,44        |
| SALAMANCA              | 519           | -111         | -17,62      | -237           | -31,35        |
| SEGOVIA                | 295           | 22           | 8,06        | -23            | -7,23         |
| SORIA                  | 158           | 8            | 5,33        | -76            | -32,48        |
| VALLADOLID             | 914           | -26          | -2,77       | -283           | -23,64        |
| ZAMORA                 | 229           | 15           | 7,01        | -113           | -33,04        |
| CASTILLA Y LEON        | 3.895         | -38          | -0,97       | -1.423         | -26,76        |
| BARCELONA              | 15.605        | 916          | 6,24        | -2.667         | -14,60        |
| GIRONA                 | 2.478         | 767          | 44,83       | 71             | 2,95          |
| LLEIDA                 | 742           | -77          | -9,40       | -272           | -26,82        |
| TARRAGONA              | 1.826         | 447          | 32,41       | -266           | -12,72        |
| CATALUÑA               | 20.651        | 2.053        | 11,04       | -3.134         | -13,18        |
| ALICANTE/ALACANT       | 3.276         | 43           | 1,33        | -695           | -17,50        |
| CASTELLON/CASTELLO     | 1.089         | 46           | 4,41        | -283           | -20,63        |
| VALENCIA               | 4.446         | 89           | 2,04        | -797           | -15,20        |
| COM. VALENCIANA        | 8.811         | 178          | 2,06        | -1.775         | -16,77        |
| BADAJOS                | 648           | -74          | -10,25      | -154           | -19,20        |
| CACERES                | 464           | -36          | -7,20       | -155           | -25,04        |
| EXTREMADURA            | 1.112         | -110         | -9,00       | -309           | -21,75        |
| CORUÑA A               | 1.860         | 2            | 0,11        | -881           | -32,14        |
| LUGO                   | 526           | -179         | -25,39      | -281           | -34,82        |
| OURENSE                | 452           | 18           | 4,15        | -155           | -25,54        |
| PONTEVEDRA             | 1.388         | -12          | -0,86       | -664           | -32,36        |
| GALICIA                | 4.226         | -171         | -3,89       | -1.981         | -31,92        |
| COM. DE MADRID         | 21.769        | 725          | 3,45        | -3.257         | -13,01        |
| REGION DE MURCIA       | 3.432         | 100          | 3,00        | -307           | -8,21         |
| COM. FORAL DE NAVARRA  | 1.036         | -3           | -0,29       | -582           | -35,97        |
| ARABA/ALAVA            | 605           | 44           | 7,84        | -234           | -27,89        |
| BIZKAIA                | 2.075         | 92           | 4,64        | -1.088         | -34,40        |
| GIPUZKOA               | 1.115         | -49          | -4,21       | -621           | -35,77        |
| PAIS VASCO             | 3.795         | 87           | 2,35        | -1.943         | -33,86        |
| LA RIOJA               | 542           | -36          | -6,23       | -230           | -29,79        |
| CEUTA                  | 129           | 24           | 22,86       | -16            | -11,03        |
| MELILLA                | 123           | 0            | 0,00        | -27            | -18,00        |
| ZONA EXTRANJERA        | 64            | -40          | -38,46      | 30             | 88,24         |
| <b>TOTAL</b>           | <b>98.068</b> | <b>6.484</b> | <b>7,08</b> | <b>-19.463</b> | <b>-16,56</b> |

(\*) Incluye contratos convertidos en indefinidos

**CONTRATOS TEMPORALES POR CC.AA. Y PROVINCIAS**

| PROVINCIA<br>AUTONOMÍA | TOTAL          | VARIACIÓN     |             |                |              |
|------------------------|----------------|---------------|-------------|----------------|--------------|
|                        |                | MENSUAL       |             | ANUAL          |              |
|                        |                | ABSOLUTA      | RELATIVA    | ABSOLUTA       | RELATIVA     |
| ALMERIA                | 14.113         | 1.010         | 7,71        | -161           | -1,13        |
| CADIZ                  | 26.157         | -527          | -1,97       | -2.156         | -7,61        |
| CORDOBA                | 26.321         | -5.153        | -16,37      | -4.772         | -15,35       |
| GRANADA                | 24.977         | -3.286        | -11,63      | -3.279         | -11,60       |
| HUELVA                 | 30.732         | -4.272        | -12,20      | -4.705         | -13,28       |
| JAEN                   | 19.470         | -3.698        | -15,96      | -3.751         | -16,15       |
| MALAGA                 | 34.778         | 356           | 1,03        | -6.654         | -16,06       |
| SEVILLA                | 50.206         | 867           | 1,76        | -6.354         | -11,23       |
| ANDALUCIA              | 226.754        | -14.703       | -6,09       | -31.832        | -12,31       |
| HUESCA                 | 3.512          | 400           | 12,85       | -410           | -10,45       |
| TERUEL                 | 2.072          | 465           | 28,94       | 71             | 3,55         |
| ZARAGOZA               | 15.626         | 864           | 5,85        | -2.470         | -13,65       |
| ARAGON                 | 21.210         | 1.729         | 8,88        | -2.809         | -11,69       |
| PRINCIPADO DE ASTURIAS | 15.347         | 1.753         | 12,90       | -1.402         | -8,37        |
| ILLES BALEARS          | 18.746         | 3.106         | 19,86       | 195            | 1,05         |
| PALMAS LAS             | 18.689         | 413           | 2,26        | -730           | -3,76        |
| STA. CRUZ DE TENERIFE  | 15.334         | -646          | -4,04       | -1.338         | -8,03        |
| CANARIAS               | 34.023         | -233          | -0,68       | -2.068         | -5,73        |
| CANTABRIA              | 9.043          | 1.736         | 23,76       | -404           | -4,28        |
| ALBACETE               | 6.126          | -142          | -2,27       | 239            | 4,06         |
| CIUDAD REAL            | 6.248          | -435          | -6,51       | -1.985         | -24,11       |
| CUENCA                 | 2.116          | 53            | 2,57        | -203           | -8,75        |
| GUADALAJARA            | 4.727          | 479           | 11,28       | 187            | 4,12         |
| TOLEDO                 | 8.074          | 320           | 4,13        | -618           | -7,11        |
| CASTILLA-LA MANCHA     | 27.291         | 275           | 1,02        | -2.380         | -8,02        |
| AVILA                  | 1.856          | 231           | 14,22       | 49             | 2,71         |
| BURGOS                 | 5.527          | 462           | 9,12        | -675           | -10,88       |
| LEON                   | 5.355          | 599           | 12,59       | -579           | -9,76        |
| PALENCIA               | 2.988          | 421           | 16,40       | -124           | -3,98        |
| SALAMANCA              | 4.679          | 207           | 4,63        | 58             | 1,26         |
| SEGOVIA                | 2.310          | 177           | 8,30        | -268           | -10,40       |
| SORIA                  | 1.522          | 240           | 18,72       | -69            | -4,34        |
| VALLADOLID             | 8.722          | 355           | 4,24        | -499           | -5,41        |
| ZAMORA                 | 2.208          | 383           | 20,99       | 139            | 6,72         |
| CASTILLA Y LEON        | 35.167         | 3.075         | 9,58        | -1.968         | -5,30        |
| BARCELONA              | 102.798        | 1.762         | 1,74        | -3.880         | -3,64        |
| GIRONA                 | 11.351         | 1.877         | 19,81       | -34            | -0,30        |
| LLEIDA                 | 5.379          | -33           | -0,61       | -587           | -9,84        |
| TARRAGONA              | 13.001         | 1.442         | 12,48       | 127            | 0,99         |
| CATALUÑA               | 132.529        | 5.048         | 3,96        | -4.374         | -3,19        |
| ALICANTE/ALACANT       | 29.140         | 3.035         | 11,63       | 1.314          | 4,72         |
| CASTELLON/CASTELLO     | 8.659          | 1.259         | 17,01       | -30            | -0,35        |
| VALENCIA               | 47.766         | 2.544         | 5,63        | 1.646          | 3,57         |
| COM. VALENCIANA        | 85.565         | 6.838         | 8,69        | 2.930          | 3,55         |
| BADAJOS                | 18.347         | -1.966        | -9,68       | -1.897         | -9,37        |
| CACERES                | 7.858          | 330           | 4,38        | -312           | -3,82        |
| EXTREMADURA            | 26.205         | -1.636        | -5,88       | -2.209         | -7,77        |
| CORUÑA A               | 17.005         | 1.114         | 7,01        | -781           | -4,39        |
| LUGO                   | 3.809          | 675           | 21,54       | 395            | 11,57        |
| OURENSE                | 2.966          | 228           | 8,33        | -110           | -3,58        |
| PONTEVEDRA             | 15.264         | 622           | 4,25        | -1.602         | -9,50        |
| GALICIA                | 39.044         | 2.639         | 7,25        | -2.098         | -5,10        |
| COM. DE MADRID         | 94.078         | -2.487        | -2,58       | -12.192        | -11,47       |
| REGION DE MURCIA       | 41.181         | 3.890         | 10,43       | -891           | -2,12        |
| COM. FORAL DE NAVARRA  | 14.944         | 245           | 1,67        | 1.090          | 7,87         |
| ARABA/ALAVA            | 6.845          | 352           | 5,42        | -983           | -12,56       |
| BIZKAIA                | 22.436         | 1.585         | 7,60        | -3.181         | -12,42       |
| GIPUZKOA               | 13.257         | 997           | 8,13        | -785           | -5,59        |
| PAIS VASCO             | 42.538         | 2.934         | 7,41        | -4.949         | -10,42       |
| LA RIOJA               | 4.974          | 350           | 7,57        | -247           | -4,73        |
| CEUTA                  | 869            | -1.173        | -57,44      | -41            | -4,51        |
| MELILLA                | 1.613          | 31            | 1,96        | 491            | 43,76        |
| ZONA EXTRANJERA        | 438            | -118          | -21,22      | -469           | -51,71       |
| <b>TOTAL</b>           | <b>871.559</b> | <b>13.299</b> | <b>1,55</b> | <b>-65.627</b> | <b>-7,00</b> |



## CONTRATOS POR CC.AA. Y PROVINCIAS. DATOS ACUMULADOS

| PROVINCIA              |                  |                |             |                  |              |  |
|------------------------|------------------|----------------|-------------|------------------|--------------|--|
| AUTONOMÍA              | TOTAL            | INDEFINIDOS *  | % S / TOTAL | TEMPORALES       | % S / TOTAL  |  |
| ALMERIA                | 45.830           | 2.688          | 5,87        | 43.142           | 94,13        |  |
| CADIZ                  | 85.401           | 3.802          | 4,45        | 81.599           | 95,55        |  |
| CORDOBA                | 104.298          | 2.362          | 2,26        | 101.936          | 97,74        |  |
| GRANADA                | 92.046           | 3.484          | 3,79        | 88.562           | 96,21        |  |
| HUELVA                 | 95.459           | 1.849          | 1,94        | 93.610           | 98,06        |  |
| JAEN                   | 85.898           | 1.779          | 2,07        | 84.119           | 97,93        |  |
| MALAGA                 | 117.095          | 7.733          | 6,60        | 109.362          | 93,40        |  |
| SEVILLA                | 165.347          | 7.935          | 4,80        | 157.412          | 95,20        |  |
| ANDALUCIA              | 791.374          | 31.632         | 4,00        | 759.742          | 96,00        |  |
| HUESCA                 | 11.705           | 1.415          | 12,09       | 10.290           | 87,91        |  |
| TERUEL                 | 6.227            | 609            | 9,78        | 5.618            | 90,22        |  |
| ZARAGOZA               | 54.348           | 5.821          | 10,71       | 48.527           | 89,29        |  |
| ZARAGON                | 72.280           | 7.845          | 10,85       | 64.435           | 89,15        |  |
| PRINCIPADO DE ASTURIAS | 49.883           | 4.865          | 9,75        | 45.018           | 90,25        |  |
| ILLES BALEARS          | 59.183           | 8.878          | 15,00       | 50.305           | 85,00        |  |
| PALMAS LAS             | 64.586           | 7.354          | 11,39       | 57.232           | 88,61        |  |
| STA. CRUZ DE TENERIFE  | 54.975           | 6.191          | 11,26       | 48.784           | 88,74        |  |
| CANARIAS               | 119.561          | 13.545         | 11,33       | 106.016          | 88,67        |  |
| CANTABRIA              | 28.004           | 2.811          | 10,04       | 25.193           | 89,96        |  |
| ALBACETE               | 21.295           | 2.158          | 10,13       | 19.137           | 89,87        |  |
| CIUDAD REAL            | 24.361           | 2.114          | 8,68        | 22.247           | 91,32        |  |
| CUENCA                 | 8.023            | 1.238          | 15,43       | 6.785            | 84,57        |  |
| GUADALAJARA            | 16.006           | 1.744          | 10,90       | 14.262           | 89,10        |  |
| TOLEDO                 | 29.851           | 3.181          | 10,66       | 26.670           | 89,34        |  |
| CASTILLA-LA MANCHA     | 99.536           | 10.435         | 10,48       | 89.101           | 89,52        |  |
| AVILA                  | 5.753            | 589            | 10,24       | 5.164            | 89,76        |  |
| BURGOS                 | 18.766           | 1.885          | 10,04       | 16.881           | 89,96        |  |
| LEON                   | 17.953           | 2.215          | 12,34       | 15.738           | 87,66        |  |
| PALENCIA               | 9.651            | 817            | 8,47        | 8.834            | 91,53        |  |
| SALAMANCA              | 15.857           | 1.740          | 10,97       | 14.117           | 89,03        |  |
| SEGOVIA                | 7.588            | 821            | 10,82       | 6.767            | 89,18        |  |
| SORIA                  | 4.650            | 473            | 10,17       | 4.177            | 89,83        |  |
| VALLADOLID             | 29.001           | 2.883          | 9,94        | 26.118           | 90,06        |  |
| ZAMORA                 | 6.655            | 686            | 10,31       | 5.969            | 89,69        |  |
| CASTILLA Y LEON        | 115.874          | 12.109         | 10,45       | 103.765          | 89,55        |  |
| BARCELONA              | 368.665          | 46.758         | 12,68       | 321.907          | 87,32        |  |
| GIRONA                 | 37.505           | 6.154          | 16,41       | 31.351           | 83,59        |  |
| LLEIDA                 | 20.628           | 2.620          | 12,70       | 18.008           | 87,30        |  |
| TARRAGONA              | 42.221           | 4.874          | 11,54       | 37.347           | 88,46        |  |
| CATALUÑA               | 469.019          | 60.406         | 12,88       | 408.613          | 87,12        |  |
| ALICANTE/ALACANT       | 95.198           | 9.981          | 10,48       | 85.217           | 89,52        |  |
| CASTELLON/CASTELLO     | 28.541           | 3.210          | 11,25       | 25.331           | 88,75        |  |
| VALENCIA               | 154.998          | 13.771         | 8,88        | 141.227          | 91,12        |  |
| COM. VALENCIANA        | 278.737          | 26.962         | 9,67        | 251.775          | 90,33        |  |
| BADAJOS                | 63.777           | 2.147          | 3,37        | 61.630           | 96,63        |  |
| CACERES                | 25.535           | 1.451          | 5,68        | 24.084           | 94,32        |  |
| EXTREMADURA            | 89.312           | 3.598          | 4,03        | 85.714           | 95,97        |  |
| CORUÑA A               | 60.806           | 5.989          | 9,85        | 54.817           | 90,15        |  |
| LUGO                   | 13.016           | 1.986          | 15,26       | 11.030           | 84,74        |  |
| OURENSE                | 10.724           | 1.350          | 12,59       | 9.374            | 87,41        |  |
| PONTEVEDRA             | 53.467           | 4.638          | 8,67        | 48.829           | 91,33        |  |
| GALICIA                | 138.013          | 13.963         | 10,12       | 124.050          | 89,88        |  |
| COM. DE MADRID         | 357.733          | 64.772         | 18,11       | 292.961          | 81,89        |  |
| REGION DE MURCIA       | 130.601          | 10.199         | 7,81        | 120.402          | 92,19        |  |
| COM. FORAL DE NAVARRA  | 50.658           | 3.287          | 6,49        | 47.371           | 93,51        |  |
| ARABA/ALAVA            | 23.095           | 1.821          | 7,88        | 21.274           | 92,12        |  |
| BIZKAIA                | 76.811           | 6.554          | 8,53        | 70.257           | 91,47        |  |
| GIPUZKOA               | 43.520           | 3.779          | 8,68        | 39.741           | 91,32        |  |
| PAIS VASCO             | 143.426          | 12.154         | 8,47        | 131.272          | 91,53        |  |
| LA RIOJA               | 17.311           | 1.875          | 10,83       | 15.436           | 89,17        |  |
| CEUTA                  | 4.493            | 343            | 7,63        | 4.150            | 92,37        |  |
| MELILLA                | 4.464            | 327            | 7,33        | 4.137            | 92,67        |  |
| ZONA EXTRANJERA        | 1.828            | 255            | 13,95       | 1.573            | 86,05        |  |
| <b>TOTAL</b>           | <b>3.021.290</b> | <b>290.261</b> | <b>9,61</b> | <b>2.731.029</b> | <b>90,39</b> |  |

(\*) Incluye contratos convertidos en indefinidos

**PRESTACIONES**

El número de solicitudes de prestaciones a nivel nacional registradas en el mes de febrero de 2013 ascendió a 820.672, lo que representa un -5,8 % menos que el mismo mes del año anterior.

Las altas tramitadas han sido 837.238 lo que supone un aumento del 1,5 % sobre el mes de febrero de 2012.

El plazo medio de reconocimiento del mes de febrero de 2013 ha sido de 2,4 días, plazo similar al mismo mes del año anterior.

Los beneficiarios existentes a final del mes fueron 3.034.866 con un aumento respecto al mismo mes del año anterior del 0,4%.

La cobertura del sistema de protección por desempleo durante el mes de febrero de 2013 ha sido del 63,25%, el mismo indicador en febrero de 2012 fue de 67,93%, lo que supone una disminución del 6,9 % (1).

Los gastos totales de febrero de 2013 ascendieron a 2.720,2 millones de euros, gasto similar al del mismo mes del año anterior.

El gasto medio mensual por beneficiario, sin incluir el subsidio agrario de Andalucía y Extremadura, en el mes de febrero de 2013 ha sido de 916,9 €, lo que supone una disminución sobre el mismo mes del año anterior de 6,4€ (-0,7%).

La cuantía media bruta de la prestación contributiva percibida por beneficiario durante el mes de febrero de 2013 ha sido de 860,3 euros, lo que supone una disminución de 5,4 euros sobre el mismo mes del año anterior (-0,6%).

El número de beneficiarios extranjeros del mes de febrero de 2013 fue de 332.303 lo que representa un 13,3% menos que el mismo mes del año anterior. El descenso se produce más en los beneficiarios procedentes de países no comunitarios (-17,3%) que en los comunitarios (-5,2%).

En relación con el total de beneficiarios de prestaciones por desempleo, los beneficiarios extranjeros representan el 10,9%.

Los beneficiarios extranjeros suponen, por otro lado, el 40,1% del total de demandantes de empleo extranjeros.

Por último, el gasto de las prestaciones de los beneficiarios extranjeros ha sido de 239,6 millones de euros (un -14,1% sobre febrero de 2012) y en relación con el gasto total de las prestaciones por desempleo supone el 8,8%.

(1) El indicador de cobertura responde a la siguiente fórmula:

$$\frac{\text{Total de beneficiarios de prestaciones}}{\text{Paro Reg. SISPE con experiencia laboral} + \text{Benef. de subsidio de eventuales agrarios}}$$

**SÍNTESIS DE DATOS NACIONALES DE PRESTACIONES POR DESEMPLEO**

|   | 2011             | 2012             | INCREMENTO 2012<br>S/ 2011 (%) | 2013             | INCREMENTO 2013<br>S/ 2012 (%) |
|---|------------------|------------------|--------------------------------|------------------|--------------------------------|
| <b>SOLICITUDES</b>  | <b>809.067</b>   | <b>871.106</b>   | <b>7,7</b>                     | <b>820.672</b>   | <b>-5,8</b>                    |
| Prestación Contributiva   | 474.250          | 560.307          | 18,1                           | 509.774          | -9,0                           |
| Subsidio  | 287.975          | 253.302          | -12,0                          | 248.688          | -1,8                           |
| Renta Activa de Inserción   | 28.425           | 38.928           | 36,9                           | 42.867           | 10,1                           |
| Subsidio Eventuales Agrarios  | 18.417           | 18.569           | 0,8                            | 19.343           | 4,2                            |
| <b>ALTAS</b>  | <b>759.988</b>   | <b>824.471</b>   | <b>8,5</b>                     | <b>837.238</b>   | <b>1,5</b>                     |
| Prestación Contributiva   | 467.623          | 546.191          | 16,8                           | 555.315          | 1,7                            |
| Subsidio  | 258.033          | 233.438          | -9,5                           | 235.439          | 0,9                            |
| Renta Activa de Inserción   | 22.022           | 32.692           | 48,5                           | 33.783           | 3,3                            |
| Subsidio Eventuales Agrarios  | 12.310           | 12.150           | -1,3                           | 12.701           | 4,5                            |
| <b>PLAZO RECONOCIMIENTO</b>   | <b>2,00</b>      | <b>2,00</b>      | <b>0,0</b>                     | <b>2,37</b>      | <b>18,3</b>                    |
| <b>BENEFICIARIOS</b>  | <b>2.993.023</b> | <b>3.023.142</b> | <b>1,0</b>                     | <b>3.034.866</b> | <b>0,4</b>                     |
| Prestación Contributiva   | 1.379.936        | 1.419.965        | 2,9                            | 1.421.053        | 0,1                            |
| Subsidio  | 1.308.610        | 1.236.330        | -5,5                           | 1.249.113        | 1,0                            |
| Renta Activa Inserción  | 160.567          | 227.134          | 41,5                           | 232.666          | 2,4                            |
| Subsidio Eventuales Agrarios  | 143.910          | 139.713          | -2,9                           | 132.034          | -5,5                           |
| <b>COBERTURAS (*)</b>   |                  |                  |                                |                  |                                |
| Bruta   | 73,67            | 67,93            | -7,8                           | 63,25            | -6,9                           |
| <b>CALIDAD</b>  |                  |                  |                                |                  |                                |
| % de protección Prest. Contributiva   | 48,43            | 49,25            | 1,7                            | 48,95            | -0,6                           |
| % de protección Prest. Asistenciales  | 51,57            | 50,75            | -1,6                           | 51,05            | 0,6                            |
| <b>GASTOS (Miles de Euros)</b>  | <b>2.631.550</b> | <b>2.720.905</b> | <b>3,4</b>                     | <b>2.720.223</b> | <b>-0,0</b>                    |
| Prestación Contributiva   | 1.861.916        | 1.948.279        | 4,6                            | 1.965.908        | 0,9                            |
| Subsidio  | 640.071          | 616.701          | -3,7                           | 595.895          | -3,4                           |
| Renta Activa de Inserción   | 69.373           | 97.155           | 40,0                           | 99.907           | 2,8                            |
| Subsidio Eventuales Agrarios  | 60.190           | 58.770           | -2,4                           | 58.513           | -0,4                           |
| <b>GASTO MEDIO POR BENEFICIARIO, INCLUIDAS LAS COTIZACIONES A LA S.SOCIAL (euros/mes)</b> | <b>902,5</b>     | <b>923,3</b>     | <b>2,3</b>                     | <b>916,9</b>     | <b>-0,7</b>                    |
| <b>CUANTÍA MEDIA POR BENEFICIARIO PRESTACION CONTRIBUTIVA (euros/mes)</b>                 | <b>853,1</b>     | <b>865,7</b>     | <b>1,5</b>                     | <b>860,3</b>     | <b>-0,6</b>                    |

Fuente: Datos Provisionales del Servicio Público de Empleo Estatal

Notas:

Gastos contabilizados en el mes de marzo y devengados en el mes de febrero

Los gastos incluyen las cotizaciones a la Seguridad Social

Los gastos de subsidio por desempleo incluyen los de la Renta Agraria

En los gastos medios por beneficiario no se incluyen los gastos del subsidio para trabajadores eventuales agrarios

Las cuantías medias de prestación contributiva percibidas por beneficiario no incluyen las cotizaciones a la S. Social y corresponden a la cuantía bruta reconocida por mes (30 días de prestación)

La cuantía media de las prestaciones asistenciales (subsidijs, renta agraria y renta activa de inserción), es del 80% del IPREM= 426,00 euros (14,20€ x 30 días)

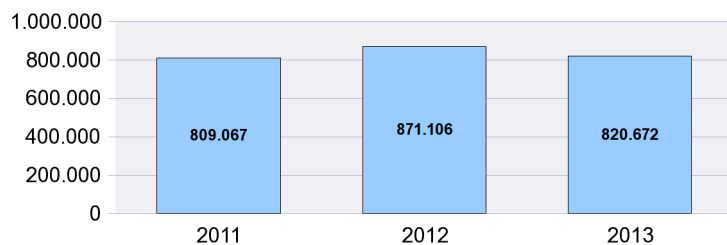
Beneficiarios, altas y solicitudes del mes de febrero.

En el % de protección no se incluyen los beneficiarios del subsidio para trabajadores eventuales agrarios. En prestación asistencial se incluye la RAI.

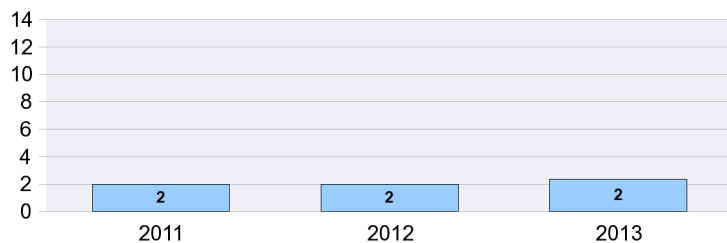
(\*) Nuevo indicador de cobertura

SÍNTESIS DE DATOS NACIONALES DE PRESTACIONES DE DESEMPLEO

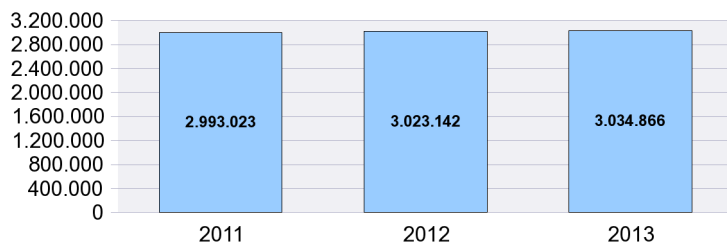
SOLICITUDES



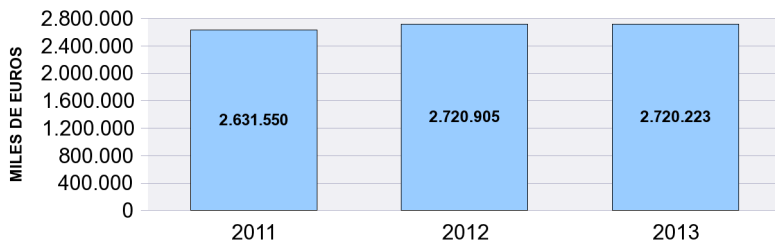
PLAZO RECONOCIMIENTO



BENEFICIARIOS



GASTOS

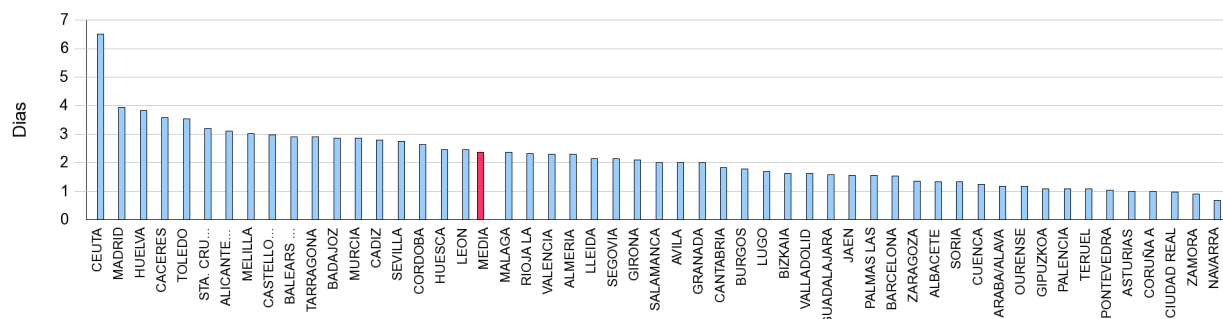


SOLICITUDES, ALTAS Y PLAZO DE RECONOCIMIENTO POR PROVINCIAS

| Provincias      | Solicitudes             |                |                           |                              |                | Altas                   |                |                           |                              |                | Plazo Reconoc. (días) |
|-----------------|-------------------------|----------------|---------------------------|------------------------------|----------------|-------------------------|----------------|---------------------------|------------------------------|----------------|-----------------------|
|                 | Prestacion Contributiva | Subsidio       | Renta Activa de Inserción | Subsidio Eventuales Agrarios | Total          | Prestacion Contributiva | Subsidio       | Renta Activa de Inserción | Subsidio Eventuales Agrarios | Total          |                       |
| ARABA/ALAVA     | 7.713                   | 941            | 102                       |                              | 8.756          | 7.658                   | 851            | 74                        |                              | 8.583          | 1,18                  |
| ALBACETE        | 3.294                   | 2.143          | 623                       |                              | 6.060          | 3.263                   | 2.057          | 512                       |                              | 5.832          | 1,33                  |
| ALICANTE/ALACA  | 13.807                  | 9.843          | 2.704                     |                              | 26.354         | 13.527                  | 9.057          | 1.915                     |                              | 24.499         | 3,10                  |
| ALMERIA         | 4.334                   | 3.903          | 790                       | 459                          | 9.486          | 4.240                   | 3.756          | 613                       | 309                          | 8.918          | 2,29                  |
| AVILA           | 1.060                   | 713            | 146                       |                              | 1.919          | 1.023                   | 697            | 143                       |                              | 1.863          | 2,00                  |
| BADAJOS         | 6.154                   | 6.571          | 1.062                     | 2.230                        | 16.017         | 5.924                   | 6.274          | 881                       | 1.193                        | 14.272         | 2,87                  |
| BALEAR (ILLES)  | 8.501                   | 5.168          | 690                       |                              | 14.359         | 8.765                   | 5.145          | 546                       |                              | 14.456         | 2,91                  |
| BARCELONA       | 60.212                  | 23.251         | 3.838                     |                              | 87.301         | 70.982                  | 21.680         | 2.892                     |                              | 95.554         | 1,54                  |
| BURGOS          | 8.748                   | 1.364          | 255                       |                              | 10.367         | 8.908                   | 1.237          | 191                       |                              | 10.336         | 1,78                  |
| CACERES         | 2.914                   | 3.363          | 459                       | 1.285                        | 8.021          | 2.940                   | 3.110          | 356                       | 807                          | 7.213          | 3,58                  |
| CADIZ           | 9.381                   | 10.382         | 2.015                     | 1.383                        | 23.161         | 9.197                   | 10.036         | 1.631                     | 875                          | 21.739         | 2,79                  |
| CASTELLON/CAS   | 10.907                  | 4.530          | 655                       |                              | 16.092         | 11.224                  | 3.909          | 436                       |                              | 15.569         | 2,98                  |
| CIUDAD REAL     | 4.023                   | 2.931          | 643                       |                              | 7.597          | 4.156                   | 2.882          | 505                       |                              | 7.543          | 0,97                  |
| CORDOBA         | 6.414                   | 8.041          | 864                       | 2.577                        | 17.896         | 6.335                   | 7.554          | 746                       | 1.523                        | 16.158         | 2,63                  |
| CORUÑA A        | 10.500                  | 4.995          | 885                       |                              | 16.380         | 11.150                  | 4.809          | 635                       |                              | 16.594         | 1,00                  |
| CUENCA          | 1.722                   | 949            | 186                       |                              | 2.857          | 1.994                   | 941            | 171                       |                              | 3.106          | 1,24                  |
| GIRONA          | 7.819                   | 3.703          | 536                       |                              | 12.058         | 10.760                  | 3.600          | 390                       |                              | 14.750         | 2,09                  |
| GRANADA         | 5.628                   | 7.632          | 1.209                     | 1.753                        | 16.222         | 5.718                   | 7.459          | 1.068                     | 1.210                        | 15.455         | 2,00                  |
| GUADALAJARA     | 2.691                   | 1.350          | 179                       |                              | 4.220          | 2.821                   | 1.255          | 146                       |                              | 4.222          | 1,57                  |
| GIPUZKOA        | 13.083                  | 1.661          | 204                       |                              | 14.948         | 15.009                  | 1.569          | 165                       |                              | 16.743         | 1,09                  |
| HUELVA          | 3.966                   | 4.171          | 633                       | 1.378                        | 10.148         | 3.929                   | 3.945          | 534                       | 773                          | 9.181          | 3,82                  |
| HUESCA          | 2.029                   | 779            | 136                       |                              | 2.944          | 1.994                   | 697            | 67                        |                              | 2.758          | 2,46                  |
| JAEN            | 5.830                   | 7.101          | 790                       | 1.409                        | 15.130         | 6.148                   | 6.461          | 665                       | 810                          | 14.084         | 1,55                  |
| LEON            | 8.123                   | 1.758          | 315                       |                              | 10.196         | 8.104                   | 1.668          | 280                       |                              | 10.052         | 2,46                  |
| LLEIDA          | 3.500                   | 1.507          | 209                       |                              | 5.216          | 3.826                   | 1.455          | 158                       |                              | 5.439          | 2,14                  |
| RIOJA LA        | 6.106                   | 1.164          | 224                       |                              | 7.494          | 6.403                   | 1.058          | 186                       |                              | 7.647          | 2,32                  |
| LUGO            | 2.646                   | 1.108          | 172                       |                              | 3.926          | 2.882                   | 1.065          | 152                       |                              | 4.099          | 1,68                  |
| MADRID          | 52.149                  | 21.264         | 3.365                     |                              | 76.778         | 54.074                  | 19.511         | 2.532                     |                              | 76.117         | 3,93                  |
| MALAGA          | 13.787                  | 10.681         | 1.906                     | 1.781                        | 28.155         | 14.589                  | 10.560         | 1.687                     | 1.162                        | 27.998         | 2,36                  |
| MURCIA          | 28.539                  | 11.237         | 1.703                     |                              | 41.479         | 28.202                  | 10.282         | 1.257                     |                              | 39.741         | 2,87                  |
| NAVARRA         | 9.970                   | 2.244          | 298                       |                              | 12.512         | 15.136                  | 2.173          | 249                       |                              | 17.558         | 0,67                  |
| OURENSE         | 4.080                   | 1.150          | 238                       |                              | 5.468          | 4.336                   | 1.114          | 209                       |                              | 5.659          | 1,17                  |
| ASTURIAS        | 11.622                  | 4.064          | 724                       |                              | 16.410         | 19.722                  | 4.044          | 679                       |                              | 24.445         | 1,00                  |
| PALENCIA        | 2.010                   | 622            | 122                       |                              | 2.754          | 2.283                   | 592            | 87                        |                              | 2.962          | 1,09                  |
| PALMAS LAS      | 8.668                   | 7.562          | 1.814                     |                              | 18.044         | 8.227                   | 7.129          | 1.523                     |                              | 16.879         | 1,55                  |
| PONTEVEDRA      | 12.626                  | 5.648          | 854                       |                              | 19.128         | 12.949                  | 5.706          | 698                       |                              | 19.353         | 1,03                  |
| SALAMANCA       | 2.796                   | 1.528          | 308                       |                              | 4.632          | 2.785                   | 1.487          | 307                       |                              | 4.579          | 2,01                  |
| STA. CRUZ DE TE | 9.572                   | 6.828          | 1.433                     |                              | 17.833         | 9.652                   | 6.677          | 1.212                     |                              | 17.541         | 3,19                  |
| CANTABRIA       | 8.355                   | 2.420          | 468                       |                              | 11.243         | 9.280                   | 2.429          | 363                       |                              | 12.072         | 1,83                  |
| SEGOVIA         | 1.775                   | 642            | 79                        |                              | 2.496          | 2.122                   | 610            | 71                        |                              | 2.803          | 2,14                  |
| SEVILLA         | 18.653                  | 17.855         | 2.421                     | 5.088                        | 44.017         | 19.309                  | 17.366         | 1.992                     | 4.039                        | 42.706         | 2,75                  |
| SORIA           | 1.288                   | 322            | 40                        |                              | 1.650          | 2.415                   | 297            | 27                        |                              | 2.739          | 1,32                  |
| TARRAGONA       | 8.540                   | 4.604          | 823                       |                              | 13.967         | 9.592                   | 4.232          | 554                       |                              | 14.378         | 2,90                  |
| TERUEL          | 1.408                   | 514            | 64                        |                              | 1.986          | 1.388                   | 495            | 57                        |                              | 1.940          | 1,08                  |
| TOLEDO          | 6.337                   | 3.853          | 654                       |                              | 10.844         | 6.589                   | 3.605          | 520                       |                              | 10.714         | 3,54                  |
| VALENCIA        | 32.970                  | 14.524         | 2.944                     |                              | 50.438         | 35.180                  | 13.295         | 2.229                     |                              | 50.704         | 2,30                  |
| VALLADOLID      | 8.821                   | 1.820          | 336                       |                              | 10.977         | 12.621                  | 1.705          | 276                       |                              | 14.602         | 1,62                  |
| BIZKAIA         | 18.688                  | 2.968          | 569                       |                              | 22.225         | 19.038                  | 2.736          | 383                       |                              | 22.157         | 1,62                  |
| ZAMORA          | 1.203                   | 652            | 147                       |                              | 2.002          | 1.292                   | 632            | 129                       |                              | 2.053          | 0,90                  |
| ZARAGOZA        | 24.182                  | 3.801          | 685                       |                              | 28.668         | 25.047                  | 3.511          | 509                       |                              | 29.067         | 1,36                  |
| CEUTA           | 318                     | 507            | 221                       |                              | 1.046          | 293                     | 636            | 88                        |                              | 1.017          | 6,51                  |
| MELILLA         | 312                     | 356            | 127                       |                              | 795            | 314                     | 388            | 87                        |                              | 789            | 3,01                  |
| <b>TOTAL</b>    | <b>509.774</b>          | <b>248.688</b> | <b>42.867</b>             | <b>19.343</b>                | <b>820.672</b> | <b>555.315</b>          | <b>235.439</b> | <b>33.783</b>             | <b>12.701</b>                | <b>837.238</b> | <b>2,37</b>           |

Solicitudes, altas y plazo de reconocimiento del mes de febrero.

PLAZO DE RECONOCIMIENTO



SOLICITUDES, ALTAS Y PLAZO DE RECONOCIMIENTO POR COMUNIDADES AUTÓNOMAS

| Comunidades Autónomas | Solicitudes             |                |                        |                          |                | Altas                   |                |                        |                          |                | Plazo Recon. (días) |
|-----------------------|-------------------------|----------------|------------------------|--------------------------|----------------|-------------------------|----------------|------------------------|--------------------------|----------------|---------------------|
|                       | Prestacion Contributiva | Subsidio       | Renta Activa Inserción | Subsidio Event. Agrarios | Total          | Prestacion Contributiva | Subsidio       | Renta Activa Inserción | Subsidio Event. Agrarios | Total          |                     |
| ANDALUCIA             | 67.993                  | 69.766         | 10.628                 | 15.828                   | 164.215        | 69.465                  | 67.137         | 8.936                  | 10.701                   | 156.239        | 2,52                |
| ARAGON                | 27.619                  | 5.094          | 885                    |                          | 33.598         | 28.429                  | 4.703          | 633                    |                          | 33.765         | 1,48                |
| PRINCIPADO DE AST     | 11.622                  | 4.064          | 724                    |                          | 16.410         | 19.722                  | 4.044          | 679                    |                          | 24.445         | 1,00                |
| ILLES BALEARS         | 8.501                   | 5.168          | 690                    |                          | 14.359         | 8.765                   | 5.145          | 546                    |                          | 14.456         | 2,91                |
| CANARIAS              | 18.240                  | 14.390         | 3.247                  |                          | 35.877         | 17.879                  | 13.806         | 2.735                  |                          | 34.420         | 2,31                |
| CANTABRIA             | 8.355                   | 2.420          | 468                    |                          | 11.243         | 9.280                   | 2.429          | 363                    |                          | 12.072         | 1,83                |
| CASTILLA-LA MANCH     | 18.067                  | 11.226         | 2.285                  |                          | 31.578         | 18.823                  | 10.740         | 1.854                  |                          | 31.417         | 1,98                |
| CASTILLA Y LEON       | 35.824                  | 9.421          | 1.748                  |                          | 46.993         | 41.553                  | 8.925          | 1.511                  |                          | 51.989         | 1,82                |
| CATALUÑA              | 80.071                  | 33.065         | 5.406                  |                          | 118.542        | 95.160                  | 30.967         | 3.994                  |                          | 130.121        | 1,81                |
| COM. VALENCIANA       | 57.684                  | 28.897         | 6.303                  |                          | 92.884         | 59.931                  | 26.261         | 4.580                  |                          | 90.772         | 2,67                |
| EXTREMADURA           | 9.068                   | 9.934          | 1.521                  | 3.515                    | 24.038         | 8.864                   | 9.384          | 1.237                  | 2.000                    | 21.485         | 3,08                |
| GALICIA               | 29.852                  | 12.901         | 2.149                  |                          | 44.902         | 31.317                  | 12.694         | 1.694                  |                          | 45.705         | 1,09                |
| COM. DE MADRID        | 52.149                  | 21.264         | 3.365                  |                          | 76.778         | 54.074                  | 19.511         | 2.532                  |                          | 76.117         | 3,93                |
| REGION DE MURCIA      | 28.539                  | 11.237         | 1.703                  |                          | 41.479         | 28.202                  | 10.282         | 1.257                  |                          | 39.741         | 2,87                |
| COM. FORAL DE NAV     | 9.970                   | 2.244          | 298                    |                          | 12.512         | 15.136                  | 2.173          | 249                    |                          | 17.558         | 0,67                |
| PAIS VASCO            | 39.484                  | 5.570          | 875                    |                          | 45.929         | 41.705                  | 5.156          | 622                    |                          | 47.483         | 1,36                |
| LA RIOJA              | 6.106                   | 1.164          | 224                    |                          | 7.494          | 6.403                   | 1.058          | 186                    |                          | 7.647          | 2,32                |
| CEUTA                 | 318                     | 507            | 221                    |                          | 1.046          | 293                     | 636            | 88                     |                          | 1.017          | 6,51                |
| MELILLA               | 312                     | 356            | 127                    |                          | 795            | 314                     | 388            | 87                     |                          | 789            | 3,01                |
| <b>TOTAL</b>          | <b>509.774</b>          | <b>248.688</b> | <b>42.867</b>          | <b>19.343</b>            | <b>820.672</b> | <b>555.315</b>          | <b>235.439</b> | <b>33.783</b>          | <b>12.701</b>            | <b>837.238</b> | <b>2,37</b>         |

Notas informativas:

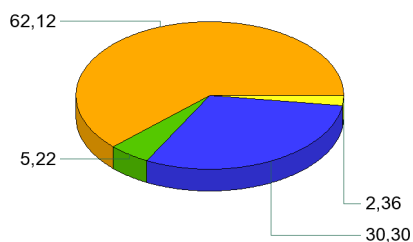
Solicitudes y altas del mes de febrero.

El dato de solicitudes indica el número de expedientes de prestaciones recibidos.

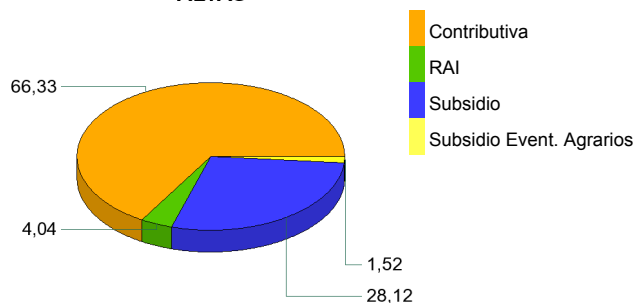
El dato de altas indica el número de expedientes reconocidos, tanto inicialmente como por reanudación de las prestaciones, sin incluir las altas tras las prórrogas del subsidio y en el caso de RAI, indica el dato de participantes en el programa

El plazo de reconocimiento indica el número de días que median entre la fecha de solicitud y la fecha de resolución.

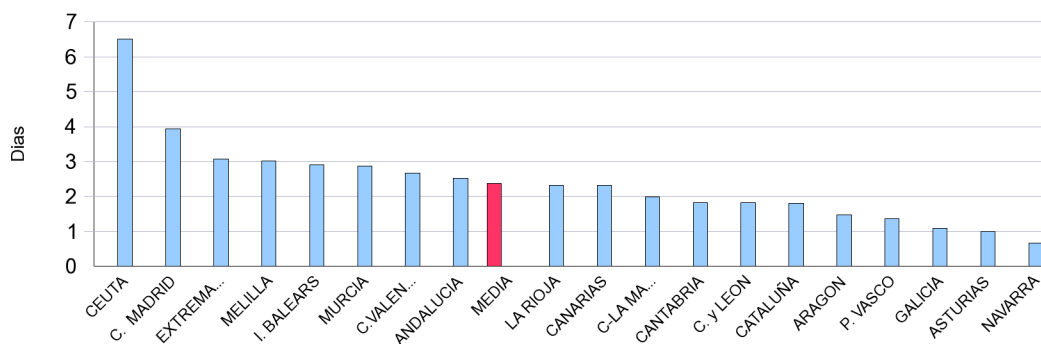
SOLICITUDES



ALTAS



PLAZO DE RECONOCIMIENTO



**BENEFICIARIOS DE PRESTACIONES POR DESEMPLEO POR PROVINCIAS**

| Provincias            | Beneficiarios           |                  |                           |                              | Total            |
|-----------------------|-------------------------|------------------|---------------------------|------------------------------|------------------|
|                       | Prestación Contributiva | Subsidio         | Renta Activa de Inserción | Subsidio Eventuales Agrarios |                  |
| ARABA/ALAVA           | 9.490                   | 5.077            | 354                       |                              | 14.921           |
| ALBACETE              | 13.956                  | 11.775           | 3.303                     |                              | 29.034           |
| ALICANTE/ALACANT      | 49.380                  | 54.977           | 15.275                    |                              | 119.632          |
| ALMERIA               | 17.149                  | 21.551           | 5.159                     | 3.803                        | 47.662           |
| AVILA                 | 5.010                   | 4.251            | 789                       |                              | 10.050           |
| BADAJOS               | 21.520                  | 31.508           | 5.679                     | 11.309                       | 70.016           |
| BALEARS (ILLES)       | 45.246                  | 42.737           | 3.272                     |                              | 91.255           |
| BARCELONA             | 169.033                 | 127.245          | 18.407                    |                              | 314.685          |
| BURGOS                | 11.783                  | 7.326            | 1.098                     |                              | 20.207           |
| CACERES               | 13.540                  | 16.534           | 2.483                     | 6.748                        | 39.305           |
| CADIZ                 | 35.123                  | 50.833           | 13.365                    | 9.926                        | 109.247          |
| CASTELLON/CASTELLO    | 18.606                  | 17.597           | 2.886                     |                              | 39.089           |
| CIUDAD REAL           | 17.960                  | 16.141           | 3.561                     |                              | 37.662           |
| CORDOBA               | 22.250                  | 32.119           | 4.898                     | 20.214                       | 79.481           |
| CORUÑA A              | 36.505                  | 25.115           | 4.389                     |                              | 66.009           |
| CUENCA                | 7.051                   | 5.170            | 1.134                     |                              | 13.355           |
| GIRONA                | 24.937                  | 21.212           | 2.236                     |                              | 48.385           |
| GRANADA               | 23.403                  | 35.260           | 6.607                     | 13.552                       | 78.822           |
| GUADALAJARA           | 9.209                   | 6.080            | 926                       |                              | 16.215           |
| GIPUZKOA              | 18.294                  | 9.924            | 811                       |                              | 29.029           |
| HUELVA                | 13.146                  | 20.968           | 3.758                     | 9.235                        | 47.107           |
| HUESCA                | 6.073                   | 3.673            | 483                       |                              | 10.229           |
| JAEN                  | 16.587                  | 26.274           | 4.241                     | 15.947                       | 63.049           |
| LEON                  | 15.524                  | 10.744           | 1.600                     |                              | 27.868           |
| LLEIDA                | 13.162                  | 8.428            | 1.135                     |                              | 22.725           |
| RIOJA LA              | 10.152                  | 5.737            | 986                       |                              | 16.875           |
| LUGO                  | 9.932                   | 6.927            | 1.164                     |                              | 18.023           |
| MADRID                | 196.864                 | 104.196          | 15.753                    |                              | 316.813          |
| MALAGA                | 46.833                  | 57.182           | 12.713                    | 9.516                        | 126.244          |
| MURCIA                | 40.692                  | 35.776           | 9.257                     |                              | 85.725           |
| NAVARRA               | 21.118                  | 12.095           | 1.674                     |                              | 34.887           |
| OURENSE               | 8.519                   | 8.207            | 1.441                     |                              | 18.167           |
| ASTURIAS              | 32.787                  | 25.716           | 4.243                     |                              | 62.746           |
| PALENCIA              | 5.115                   | 3.337            | 613                       |                              | 9.065            |
| PALMAS LAS            | 33.352                  | 40.516           | 11.982                    |                              | 85.850           |
| PONTEVEDRA            | 33.479                  | 28.069           | 4.945                     |                              | 66.493           |
| SALAMANCA             | 10.009                  | 7.837            | 1.792                     |                              | 19.638           |
| STA. CRUZ DE TENERIFE | 31.865                  | 38.557           | 9.238                     |                              | 79.660           |
| CANTABRIA             | 19.316                  | 12.131           | 2.101                     |                              | 33.548           |
| SEGOVIA               | 4.835                   | 2.559            | 382                       |                              | 7.776            |
| SEVILLA               | 54.629                  | 76.903           | 13.890                    | 31.784                       | 177.206          |
| SORIA                 | 3.091                   | 1.539            | 239                       |                              | 4.869            |
| TARRAGONA             | 27.427                  | 24.740           | 3.613                     |                              | 55.780           |
| TERUEL                | 4.434                   | 2.942            | 335                       |                              | 7.711            |
| TOLEDO                | 25.767                  | 19.914           | 4.132                     |                              | 49.813           |
| VALENCIA              | 80.538                  | 68.199           | 15.562                    |                              | 164.299          |
| VALLADOLID            | 16.958                  | 9.621            | 1.994                     |                              | 28.573           |
| BIZKAIA               | 31.741                  | 16.843           | 1.857                     |                              | 50.441           |
| ZAMORA                | 5.068                   | 4.287            | 800                       |                              | 10.155           |
| ZARAGOZA              | 30.178                  | 17.800           | 3.041                     |                              | 51.019           |
| CEUTA                 | 1.187                   | 2.514            | 507                       |                              | 4.208            |
| MELILLA               | 1.230                   | 2.450            | 563                       |                              | 4.243            |
| <b>TOTAL</b>          | <b>1.421.053</b>        | <b>1.249.113</b> | <b>232.666</b>            | <b>132.034</b>               | <b>3.034.866</b> |

El dato de beneficiarios corresponde a los que están de alta el último día del mes de febrero.

El dato de subsidio incluye también a los beneficiarios de la Renta Agraria en las CC.AA de Andalucía y Extremadura.



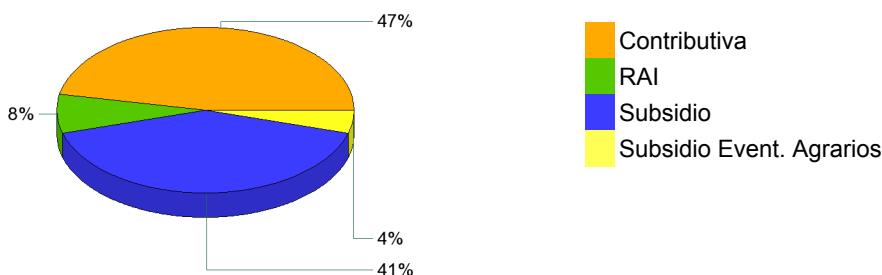
**BENEFICIARIOS DE PRESTACIONES POR DESEMPLEO POR CC.AA.**

| Comunidades Autónomas  | Beneficiarios           |                  |                           |                              | Total            |
|------------------------|-------------------------|------------------|---------------------------|------------------------------|------------------|
|                        | Prestación Contributiva | Subsidio         | Renta Activa de Inserción | Subsidio Eventuales Agrarios |                  |
| ANDALUCIA              | 229.120                 | 321.090          | 64.631                    | 113.977                      | 728.818          |
| ARAGON                 | 40.685                  | 24.415           | 3.859                     |                              | 68.959           |
| PRINCIPADO DE ASTURIAS | 32.787                  | 25.716           | 4.243                     |                              | 62.746           |
| ILLES BALEARS          | 45.246                  | 42.737           | 3.272                     |                              | 91.255           |
| CANARIAS               | 65.217                  | 79.073           | 21.220                    |                              | 165.510          |
| CANTABRIA              | 19.316                  | 12.131           | 2.101                     |                              | 33.548           |
| CASTILLA-LA MANCHA     | 73.943                  | 59.080           | 13.056                    |                              | 146.079          |
| CASTILLA Y LEON        | 77.393                  | 51.501           | 9.307                     |                              | 138.201          |
| CATALUÑA               | 234.559                 | 181.625          | 25.391                    |                              | 441.575          |
| COM. VALENCIANA        | 148.524                 | 140.773          | 33.723                    |                              | 323.020          |
| EXTREMADURA            | 35.060                  | 48.042           | 8.162                     | 18.057                       | 109.321          |
| GALICIA                | 88.435                  | 68.318           | 11.939                    |                              | 168.692          |
| COM. DE MADRID         | 196.864                 | 104.196          | 15.753                    |                              | 316.813          |
| REGION DE MURCIA       | 40.692                  | 35.776           | 9.257                     |                              | 85.725           |
| COM. FORAL DE NAVARRA  | 21.118                  | 12.095           | 1.674                     |                              | 34.887           |
| PAIS VASCO             | 59.525                  | 31.844           | 3.022                     |                              | 94.391           |
| LA RIOJA               | 10.152                  | 5.737            | 986                       |                              | 16.875           |
| CEUTA                  | 1.187                   | 2.514            | 507                       |                              | 4.208            |
| MELILLA                | 1.230                   | 2.450            | 563                       |                              | 4.243            |
| <b>TOTAL</b>           | <b>1.421.053</b>        | <b>1.249.113</b> | <b>232.666</b>            | <b>132.034</b>               | <b>3.034.866</b> |

El dato de beneficiarios corresponde a los que están de alta el último día del mes de febrero.

El dato de subsidio incluye también a los beneficiarios de la Renta Agraria en las CC.AA de Andalucía y Extremadura.

**DISTRIBUCIÓN DE BENEFICIARIOS**



**GASTOS DE PRESTACIONES POR DESEMPLEO POR PROVINCIAS**

| PROVINCIAS            | Gasto de Prestaciones (miles de euros) |                         |                    |                        |                              | Cuantía media prestación contributiva percibida por beneficiario (euros/mes) |
|-----------------------|--|-------------------------|--------------------|------------------------|------------------------------|--|
|                       | Total                                  | Prestación Contributiva | Subsidio Desempleo | Renta Activa Inserción | Subsidio Eventuales Agrarios |  |
| ARABA/ALAVA           | 18.081                                 | 15.333                  | 2.588              | 159                    |                              | 956,4  |
| ALBACETE              | 24.968                                 | 18.073                  | 5.500              | 1.395                  |                              | 856,9  |
| ALICANTE/ALACANT      | 96.687                                 | 63.413                  | 26.805             | 6.469                  |                              | 813,7  |
| ALMERIA               | 35.162                                 | 21.123                  | 10.098             | 2.261                  | 1.680                        | 793,8  |
| AVILA                 | 8.347                                  | 5.930                   | 2.079              | 337                    |                              | 762,1  |
| BADAJOS               | 46.694                                 | 25.180                  | 14.179             | 2.415                  | 4.919                        | 754,0  |
| BALEARS (ILLES)       | 88.289                                 | 66.946                  | 19.917             | 1.427                  |                              | 902,9  |
| BARCELONA             | 326.448                                | 255.680                 | 63.025             | 7.743                  |                              | 931,6  |
| BURGOS                | 21.736                                 | 17.584                  | 3.678              | 475                    |                              | 899,8  |
| CACERES               | 27.828                                 | 15.743                  | 7.855              | 1.094                  | 3.135                        | 744,9  |
| CADIZ                 | 78.397                                 | 45.301                  | 23.009             | 5.791                  | 4.296                        | 827,3  |
| CASTELLON/CASTELL     | 35.602                                 | 25.695                  | 8.646              | 1.261                  |                              | 855,1  |
| CIUDAD REAL           | 32.263                                 | 23.283                  | 7.464              | 1.516                  |                              | 840,5  |
| CORDOBA               | 53.287                                 | 28.057                  | 14.202             | 2.150                  | 8.879                        | 822,9  |
| CORUÑA A              | 62.074                                 | 47.726                  | 12.459             | 1.889                  |                              | 836,1  |
| CUENCA                | 11.441                                 | 8.570                   | 2.388              | 484                    |                              | 811,5  |
| GIRONA                | 45.680                                 | 34.764                  | 9.976              | 939                    |                              | 860,6  |
| GRANADA               | 55.546                                 | 30.674                  | 15.824             | 2.828                  | 6.219                        | 850,9  |
| GUADALAJARA           | 15.865                                 | 12.653                  | 2.817              | 395                    |                              | 885,9  |
| GIPUZKOA              | 36.146                                 | 30.704                  | 5.089              | 353                    |                              | 970,6  |
| HUELVA                | 33.465                                 | 18.094                  | 9.793              | 1.665                  | 3.913                        | 823,0  |
| HUESCA                | 10.138                                 | 8.166                   | 1.763              | 209                    |                              | 842,2  |
| JAEN                  | 42.418                                 | 21.967                  | 11.502             | 1.820                  | 7.129                        | 835,0  |
| LEON                  | 27.252                                 | 21.202                  | 5.370              | 681                    |                              | 858,1  |
| LLEIDA                | 21.716                                 | 17.100                  | 4.122              | 494                    |                              | 813,8  |
| RIOJA LA              | 17.833                                 | 14.587                  | 2.828              | 417                    |                              | 893,9  |
| LUGO                  | 15.821                                 | 11.935                  | 3.388              | 498                    |                              | 776,6  |
| MADRID                | 344.831                                | 286.545                 | 51.638             | 6.648                  |                              | 885,6  |
| MALAGA                | 97.798                                 | 61.451                  | 26.479             | 5.575                  | 4.292                        | 819,0  |
| MURCIA                | 77.592                                 | 56.178                  | 17.370             | 4.044                  |                              | 818,8  |
| NAVARRA               | 39.521                                 | 32.881                  | 5.933              | 707                    |                              | 957,1  |
| OURENSE               | 15.411                                 | 10.603                  | 4.167              | 641                    |                              | 784,9  |
| ASTURIAS              | 61.592                                 | 47.157                  | 12.656             | 1.779                  |                              | 882,5  |
| PALENCIA              | 8.583                                  | 6.700                   | 1.617              | 266                    |                              | 823,7  |
| PALMAS LAS            | 63.775                                 | 39.770                  | 18.913             | 5.092                  |                              | 797,3  |
| PONTEVEDRA            | 58.558                                 | 42.964                  | 13.489             | 2.106                  |                              | 813,8  |
| SALAMANCA             | 16.696                                 | 12.164                  | 3.774              | 758                    |                              | 779,9  |
| STA. CRUZ DE TENERI   | 58.379                                 | 36.280                  | 18.068             | 4.030                  |                              | 761,1  |
| CANTABRIA             | 34.247                                 | 27.405                  | 5.942              | 900                    |                              | 860,1  |
| SEGOVIA               | 7.853                                  | 6.448                   | 1.239              | 166                    |                              | 818,4  |
| SEVILLA               | 128.350                                | 73.107                  | 35.084             | 6.108                  | 14.052                       | 822,3  |
| SORIA                 | 4.921                                  | 4.074                   | 748                | 98                     |                              | 873,4  |
| TARRAGONA             | 51.269                                 | 38.115                  | 11.635             | 1.519                  |                              | 873,2  |
| TERUEL                | 7.217                                  | 5.669                   | 1.406              | 141                    |                              | 829,9  |
| TOLEDO                | 45.859                                 | 34.365                  | 9.690              | 1.804                  |                              | 837,5  |
| VALENCIA              | 150.105                                | 110.301                 | 33.180             | 6.624                  |                              | 862,8  |
| VALLADOLID            | 28.774                                 | 23.228                  | 4.698              | 848                    |                              | 833,6  |
| BIZKAIA               | 59.982                                 | 50.572                  | 8.605              | 805                    |                              | 952,9  |
| ZAMORA                | 8.497                                  | 6.085                   | 2.075              | 337                    |                              | 793,4  |
| ZARAGOZA              | 55.244                                 | 45.231                  | 8.720              | 1.293                  |                              | 891,0  |
| CEUTA                 | 3.119                                  | 1.574                   | 1.316              | 228                    |                              | 851,7  |
| MELILLA               | 2.867                                  | 1.557                   | 1.088              | 222                    |                              | 818,7  |
| <b>TOTAL NACIONAL</b> | <b>2.720.223</b>                       | <b>1.965.908</b>        | <b>595.895</b>     | <b>99.907</b>          | <b>58.513</b>                | <b>860,3</b>   |

Fuente: Datos provisionales del Servicio Público de Empleo Estatal

Notas:

Gastos contabilizados en el mes de marzo y devengados en el mes de febrero.

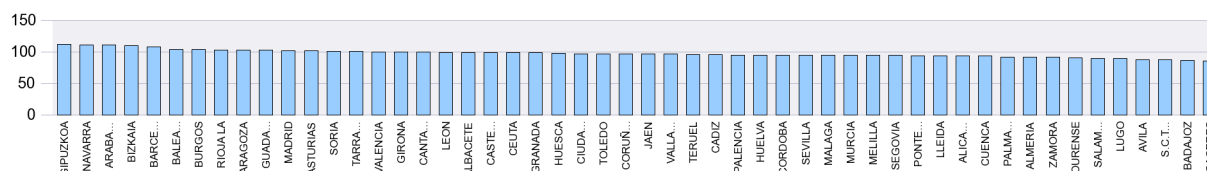
Los gastos incluyen las cotizaciones a la Seguridad Social

Los gastos de subsidio por desempleo incluyen los de Renta Agraria

Las cuantías medias de prestación contributiva percibidas por beneficiario no incluyen las cotizaciones a la S.Social y corresponden a la cuantía bruta reconocida por mes (30 días de prestación)

La cuantía media de las prestaciones asistenciales (subsidijs, renta agraria, y renta activa de inserción), es del 80% del IPREM=426,00 (14,20 € x 30 días)

**CUANTÍA MEDIA PRESTACIÓN CONTRIBUTIVA POR BENEFICIARIO**



Notas: Valores nacionales = Índice 100

**GASTOS DE PRESTACIONES POR DESEMPLEO CC.AA.**

| CC.AA.                 | Gasto de Prestaciones (miles de euros) |                         |                |                           |                              | Cuantía media prestación contributiva percibida por beneficiario (euros/mes) |
|------------------------|--|-------------------------|----------------|---------------------------|------------------------------|--|
|                        | Total                                  | Prestación Contributiva | Subsidio       | Renta Activa de Inserción | Subsidio Eventuales Agrarios |  |
| ANDALUCIA              | 524.422                                | 299.774                 | 145.991        | 28.199                    | 50.458                       | 824,2  |
| ARAGON                 | 72.599                                 | 59.066                  | 11.889         | 1.643                     |                              | 877,1  |
| PRINCIPADO DE ASTURIAS | 61.592                                 | 47.157                  | 12.656         | 1.779                     |                              | 882,5  |
| ILLES BALEARS          | 88.289                                 | 66.946                  | 19.917         | 1.427                     |                              | 902,9  |
| CANARIAS               | 122.154                                | 76.050                  | 36.982         | 9.122                     |                              | 779,6  |
| CANTABRIA              | 34.247                                 | 27.405                  | 5.942          | 900                       |                              | 860,1  |
| CASTILLA-LA MANCHA     | 130.397                                | 96.944                  | 27.859         | 5.593                     |                              | 845,4  |
| CASTILLA Y LEON        | 132.660                                | 103.415                 | 25.278         | 3.966                     |                              | 834,4  |
| CATALUÑA               | 445.112                                | 345.659                 | 88.758         | 10.694                    |                              | 910,6  |
| COM. VALENCIANA        | 282.394                                | 199.409                 | 68.631         | 14.354                    |                              | 845,5  |
| EXTREMADURA            | 74.522                                 | 40.923                  | 22.034         | 3.510                     | 8.055                        | 750,5  |
| GALICIA                | 151.864                                | 113.228                 | 33.502         | 5.134                     |                              | 816,0  |
| COM. DE MADRID         | 344.831                                | 286.545                 | 51.638         | 6.648                     |                              | 885,6  |
| REGION DE MURCIA       | 77.592                                 | 56.178                  | 17.370         | 4.044                     |                              | 818,8  |
| COM. FORAL DE NAVARRA  | 39.521                                 | 32.881                  | 5.933          | 707                       |                              | 957,1  |
| PAIS VASCO             | 114.209                                | 96.609                  | 16.282         | 1.318                     |                              | 958,9  |
| LA RIOJA               | 17.833                                 | 14.587                  | 2.828          | 417                       |                              | 893,9  |
| CEUTA                  | 3.119                                  | 1.574                   | 1.316          | 228                       |                              | 851,7  |
| MELILLA                | 2.867                                  | 1.557                   | 1.088          | 222                       |                              | 818,7  |
| <b>TOTAL NACIONAL</b>  | <b>2.720.223</b>                       | <b>1.965.908</b>        | <b>595.895</b> | <b>99.907</b>             | <b>58.513</b>                | <b>860,3</b>   |

Fuente: Datos provisionales del Servicio Público de Empleo Estatal

Notas:

Gastos contabilizados en el mes de marzo y devengados en el mes de febrero.

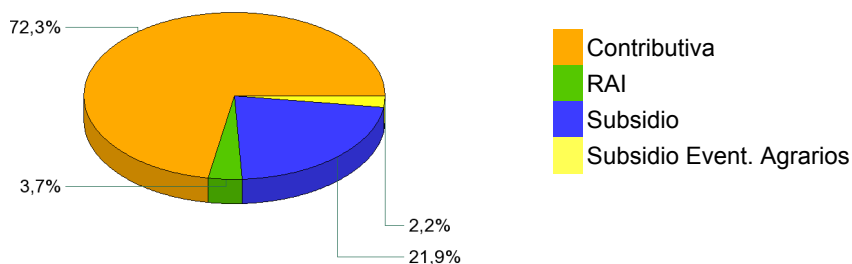
Los gastos incluyen las cotizaciones a la Seguridad Social

Los gastos de subsidio por desempleo incluyen los de Renta Agraria

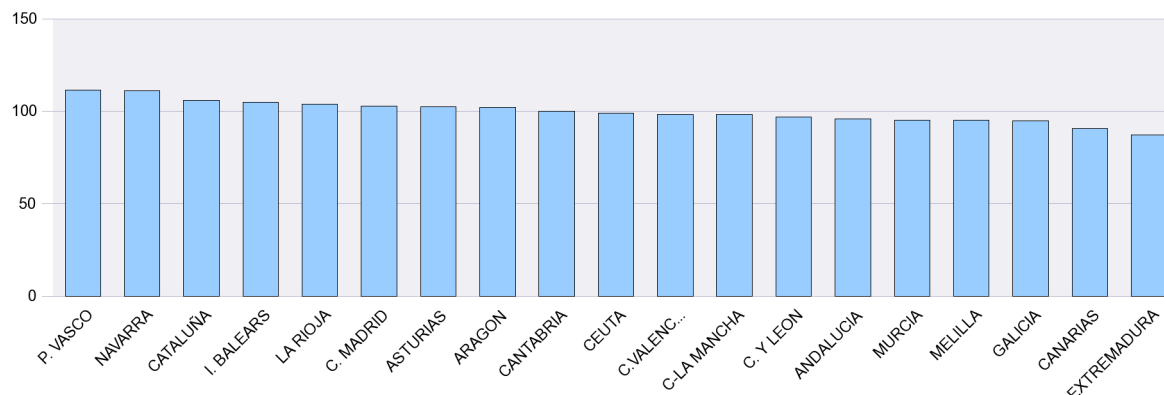
Las cuantías medias de prestación contributiva percibidas por beneficiario no incluyen las cotizaciones a la S.Social y corresponden a la cuantía bruta reconocida por mes (30 días de prestación).

La cuantía media de las prestaciones asistenciales (subsidijs, renta agraria y renta activa de inserción), es del 80% del IPREM=426,00 euros (14,20 € x 30 días)

**TOTAL NACIONAL DE GASTOS DE PRESTACIONES DE DESEMPLEO**



**CUANTÍA MEDIA PRESTACIÓN CONTRIBUTIVA POR BENEFICIARIO**



Notas: Valores nacionales = Índice 100

**SÍNTESIS DE DATOS NACIONALES DE BENEFICIARIOS DE PRESTACIONES POR DESEMPLEO EXTRANJEROS**

|  | 2011           | 2012           | INCREMENTO 2012<br>S/ 2011 (%) | 2013           | INCREMENTO 2013<br>S/ 2012 (%) |
|--|----------------|----------------|--------------------------------|----------------|--------------------------------|
| <b>Nº DE BENEFICIARIOS</b>                                 | <b>435.819</b> | <b>383.488</b> | <b>-12,0</b>                   | <b>332.303</b> | <b>-13,3</b>                   |
| Prestación Contributiva                                    | 173.403        | 168.257        | -3,0                           | 149.118        | -11,4                          |
| Subsidio   | 241.516        | 180.295        | -25,3                          | 151.931        | -15,7                          |
| Renta Activa de Inserción                                  | 18.539         | 32.267         | 74,0                           | 28.627         | -11,3                          |
| Subsidio Eventuales Agrarios                               | 2.361          | 2.669          | 13,0                           | 2.627          | -1,6                           |
| <b>ENTORNO COMUNITARIO</b>                                 | <b>131.752</b> | <b>126.052</b> | <b>-4,3</b>                    | <b>119.506</b> | <b>-5,2</b>                    |
| <b>ENTORNO NO COMUNITARIO</b>                              | <b>304.067</b> | <b>257.436</b> | <b>-15,3</b>                   | <b>212.797</b> | <b>-17,3</b>                   |
| <b>% SOBRE TOTAL BENEFICIARIOS</b>                         | <b>14,56</b>   | <b>12,69</b>   | <b>-12,9</b>                   | <b>10,95</b>   | <b>-13,7</b>                   |
| Prestación Contributiva                                    | 12,57          | 11,85          | -5,7                           | 10,49          | -11,4                          |
| Subsidio   | 18,46          | 14,58          | -21,0                          | 12,16          | -16,6                          |
| Renta Activa de Inserción                                  | 11,55          | 14,21          | 23,0                           | 12,30          | -13,4                          |
| Subsidio Eventuales Agrarios                               | 1,64           | 1,91           | 16,4                           | 1,99           | 4,2                            |
| <b>% BENEFICIARIOS s/DEMANDANTES DE EMPLEO EXTRANJEROS</b> | <b>52,64</b>   | <b>43,58</b>   | <b>-17,21</b>                  | <b>40,06</b>   | <b>-8,08</b>                   |
| <b>GASTO (Miles de Euros) (1)</b>                          | <b>299.764</b> | <b>279.087</b> | <b>-6,9</b>                    | <b>239.628</b> | <b>-14,1</b>                   |
| Prestación Contributiva                                    | 183.729        | 181.272        | -1,3                           | 159.743        | -11,9                          |
| Subsidio   | 107.671        | 83.975         | -22,0                          | 67.501         | -19,6                          |
| Renta Activa de Inserción                                  | 7.344          | 12.674         | 72,6                           | 11.202         | -11,6                          |
| Subsidio Eventuales Agrarios                               | 1.020          | 1.166          | 14,3                           | 1.182          | 1,4                            |
| <b>% S/ GASTO TOTAL PRESTACIONES</b>                       | <b>11,4</b>    | <b>10,3</b>    | <b>-9,6</b>                    | <b>8,8</b>     | <b>-14,6</b>                   |

(1) Datos estimados.

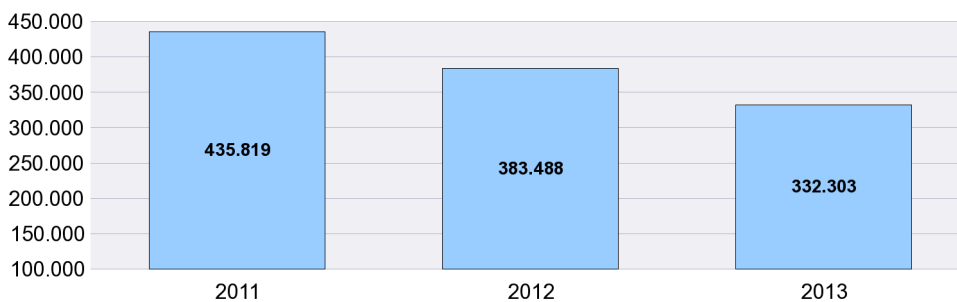
Fuente: Datos provisionales del Servicio Público de Empleo Estatal correspondiente al mes de febrero de cada año.

Notas:

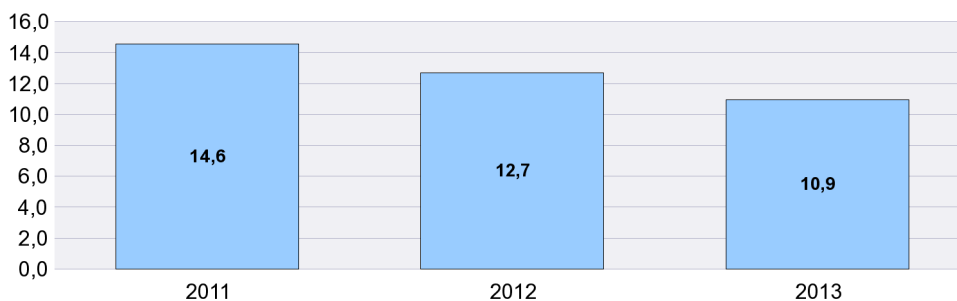
En el entorno comunitario se incluyen los países de la UE, inclusive los de régimen transitorio, los del Espacio Económico Europeo (Liechtenstein, Islandia y Noruega) y la Confederación Suiza.

SÍNTESIS DE DATOS NACIONALES DE BENEFICIARIOS DE PRESTACIONES POR DESEMPLEO EXTRANJEROS

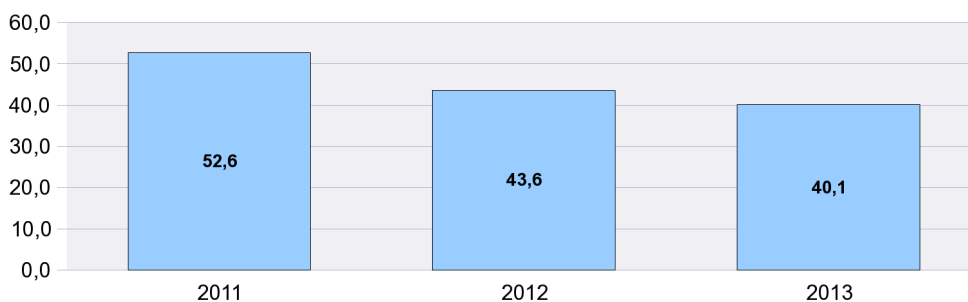
Nº DE BENEFICIARIOS



% s/ TOTAL BENEFICIARIOS

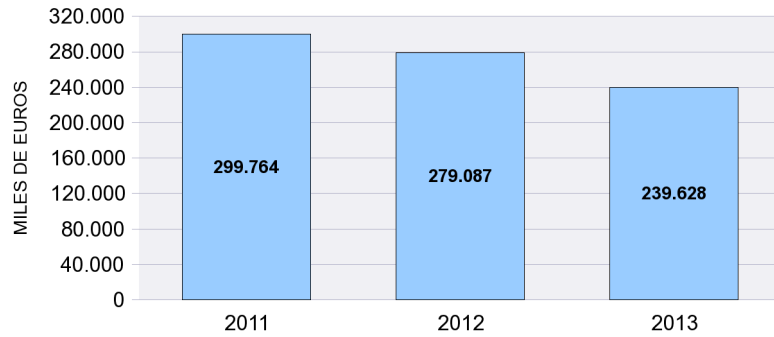


% BENEFICIARIOS s/ DEMANDANTES EMPLEO EXTRANJEROS

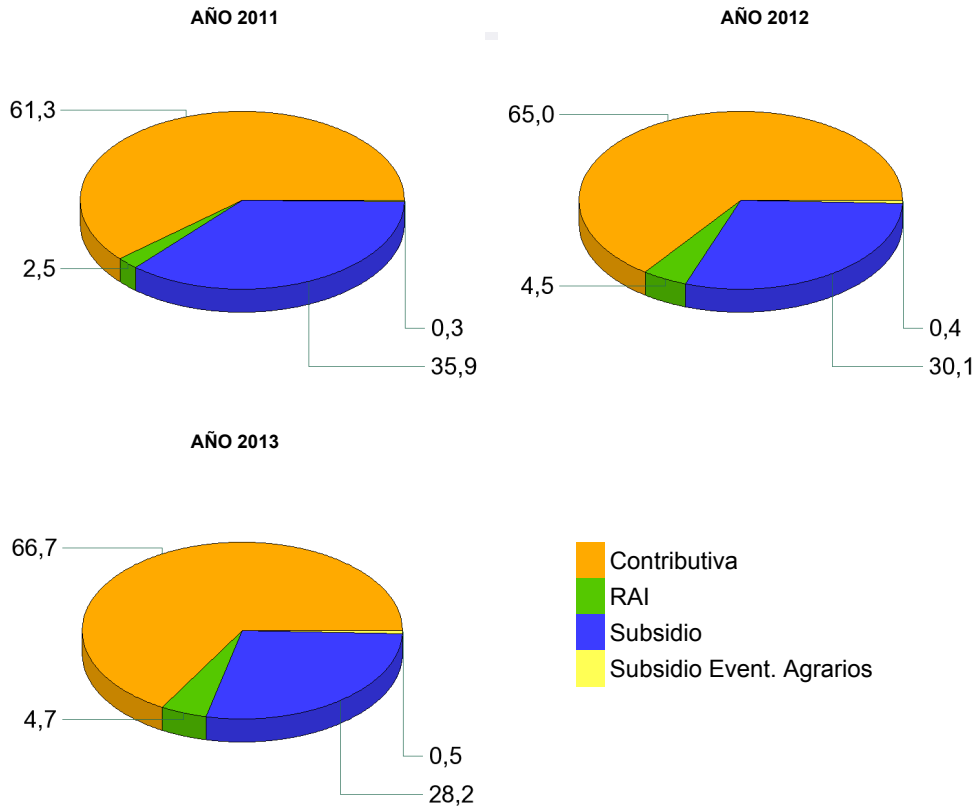


SÍNTESIS DE DATOS NACIONALES DE BENEFICIARIOS DE PRESTACIONES POR DESEMPLEO EXTRANJEROS

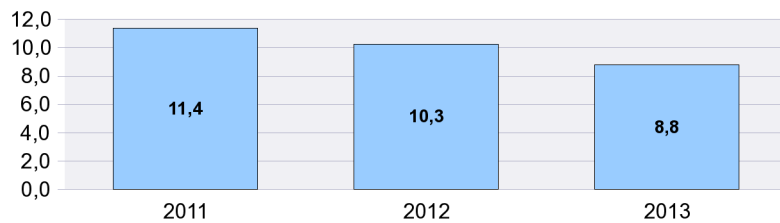
EVOLUCIÓN DEL GASTO DE BENEFICIARIOS EXTRANJEROS



DISTRIBUCIÓN DEL GASTO DE BENEFICIARIOS EXTRANJEROS POR TIPO DE PRESTACIÓN (%)



EVOLUCIÓN % GASTO BENEFICIARIOS EXTRANJEROS s/GASTO TOTAL EN PRESTACIONES



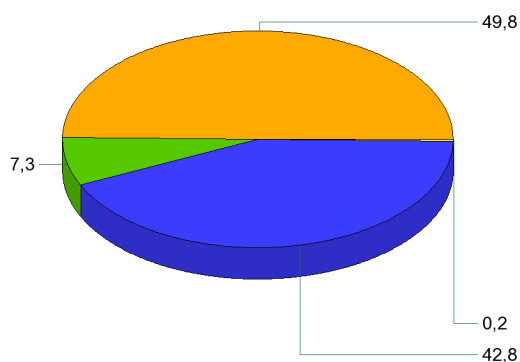
**DISTRIBUCIÓN DE LOS BENEFICIARIOS EXTRANJEROS POR PROVINCIAS**

|                       | Beneficiarios extranjeros |                     |                        | %             |
|-----------------------|---------------------------|---------------------|------------------------|---------------|
|                       | Total                     | Países comunitarios | Países no comunitarios |               |
| ARABA/ALAVA           | 1.903                     | 416                 | 1.487                  | 0,57          |
| ALBACETE              | 2.354                     | 942                 | 1.412                  | 0,71          |
| ALICANTE/ALACANT      | 15.206                    | 5.958               | 9.248                  | 4,58          |
| ALMERIA               | 8.868                     | 3.408               | 5.460                  | 2,67          |
| AVILA                 | 1.224                     | 474                 | 750                    | 0,37          |
| BADAJOS               | 1.506                     | 788                 | 718                    | 0,45          |
| BALEARIS (ILLES)      | 16.989                    | 7.768               | 9.221                  | 5,11          |
| BARCELONA             | 50.820                    | 9.086               | 41.734                 | 15,29         |
| BURGOS                | 2.707                     | 1.598               | 1.109                  | 0,81          |
| CACERES               | 1.741                     | 361                 | 1.380                  | 0,52          |
| CADIZ                 | 2.482                     | 882                 | 1.600                  | 0,75          |
| CASTELLON/CASTELLO    | 8.925                     | 5.652               | 3.273                  | 2,69          |
| CIUDAD REAL           | 3.331                     | 1.966               | 1.365                  | 1,00          |
| CORDOBA               | 1.355                     | 528                 | 827                    | 0,41          |
| CORUÑA A              | 2.410                     | 699                 | 1.711                  | 0,73          |
| CUENCA                | 2.285                     | 1.426               | 859                    | 0,69          |
| GIRONA                | 12.298                    | 3.013               | 9.285                  | 3,70          |
| GRANADA               | 3.598                     | 1.353               | 2.245                  | 1,08          |
| GUADALAJARA           | 3.271                     | 1.678               | 1.593                  | 0,98          |
| GIPUZKOA              | 2.653                     | 849                 | 1.804                  | 0,80          |
| HUELVA                | 2.518                     | 1.228               | 1.290                  | 0,76          |
| HUESCA                | 2.028                     | 1.192               | 836                    | 0,61          |
| JAEN                  | 1.431                     | 328                 | 1.103                  | 0,43          |
| LEON                  | 1.865                     | 852                 | 1.013                  | 0,56          |
| LLEIDA                | 6.474                     | 2.643               | 3.831                  | 1,95          |
| RIOJA LA              | 2.856                     | 1.237               | 1.619                  | 0,86          |
| LUGO                  | 1.223                     | 443                 | 780                    | 0,37          |
| MADRID                | 53.077                    | 19.510              | 33.567                 | 15,97         |
| MALAGA                | 11.162                    | 4.365               | 6.797                  | 3,36          |
| MURCIA                | 11.473                    | 2.057               | 9.416                  | 3,45          |
| NAVARRA               | 4.735                     | 1.747               | 2.988                  | 1,42          |
| OURENSE               | 1.059                     | 658                 | 401                    | 0,32          |
| ASTURIAS              | 3.402                     | 1.323               | 2.079                  | 1,02          |
| PALENCIA              | 567                       | 228                 | 339                    | 0,17          |
| PALMAS LAS            | 8.203                     | 2.623               | 5.580                  | 2,47          |
| PONTEVEDRA            | 2.948                     | 1.142               | 1.806                  | 0,89          |
| SALAMANCA             | 1.125                     | 521                 | 604                    | 0,34          |
| STA. CRUZ DE TENERIFE | 6.517                     | 2.616               | 3.901                  | 1,96          |
| CANTABRIA             | 2.582                     | 825                 | 1.757                  | 0,78          |
| SEGOVIA               | 1.819                     | 1.195               | 624                    | 0,55          |
| SEVILLA               | 4.353                     | 1.405               | 2.948                  | 1,31          |
| SORIA                 | 876                       | 378                 | 498                    | 0,26          |
| TARRAGONA             | 12.294                    | 4.276               | 8.018                  | 3,70          |
| TERUEL                | 1.845                     | 924                 | 921                    | 0,56          |
| TOLEDO                | 5.749                     | 2.837               | 2.912                  | 1,73          |
| VALENCIA              | 17.012                    | 6.710               | 10.302                 | 5,12          |
| VALLADOLID            | 2.157                     | 1.240               | 917                    | 0,65          |
| BIZKAIA               | 3.575                     | 893                 | 2.682                  | 1,08          |
| ZAMORA                | 677                       | 443                 | 234                    | 0,20          |
| ZARAGOZA              | 9.281                     | 4.800               | 4.481                  | 2,79          |
| CEUTA                 | 505                       | 8                   | 497                    | 0,15          |
| MELILLA               | 989                       | 14                  | 975                    | 0,30          |
| <b>TOTAL NACIONAL</b> | <b>332.303</b>            | <b>119.506</b>      | <b>212.797</b>         | <b>100,00</b> |

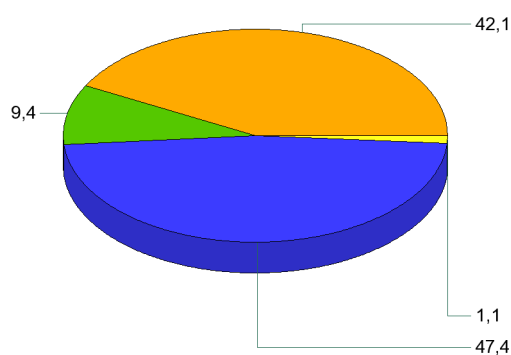
DISTRIBUCIÓN DE LOS BENEFICIARIOS EXTRANJEROS POR COMUNIDADES AUTÓNOMAS

|                   | TOTAL                     |                |                   |               | COMUNITARIOS   |                           |               |                   | NO COMUNITARIOS |                |                           |                |                   |               |                |
|-------------------|---------------------------|----------------|-------------------|---------------|----------------|---------------------------|---------------|-------------------|-----------------|----------------|---------------------------|----------------|-------------------|---------------|----------------|
|                   | Prestaciones R.D.Leg 1/94 |                | Subs. Event. Agr. | RAI           | Total          | Prestaciones R.D.Leg 1/94 |               | Subs. Event. Agr. | RAI             | Total          | Prestaciones R.D.Leg 1/94 |                | Subs. Event. Agr. | RAI           | Total          |
|                   | Contrib.                  | Subsidio       |                   |               |                | Contrib.                  | Subsidio      |                   |                 |                | Contrib.                  | Subsidio       |                   |               |                |
| ANDALUCIA         | 13.546                    | 15.936         | 1.712             | 4.573         | 35.767         | 5.814                     | 5.937         | 173               | 1.573           | 13.497         | 7.732                     | 9.999          | 1.539             | 3.000         | 22.270         |
| ARAGON            | 6.389                     | 5.884          |                   | 881           | 13.154         | 3.615                     | 2.954         |                   | 347             | 6.916          | 2.774                     | 2.930          |                   | 534           | 6.238          |
| PRINCIPADO DE AST | 1.435                     | 1.641          |                   | 326           | 3.402          | 607                       | 614           |                   | 102             | 1.323          | 828                       | 1.027          |                   | 224           | 2.079          |
| ILLES BALEARS     | 7.143                     | 9.268          |                   | 578           | 16.989         | 3.380                     | 4.215         |                   | 173             | 7.768          | 3.763                     | 5.053          |                   | 405           | 9.221          |
| CANARIAS          | 6.390                     | 6.560          |                   | 1.770         | 14.720         | 2.551                     | 2.111         |                   | 577             | 5.239          | 3.839                     | 4.449          |                   | 1.193         | 9.481          |
| CANTABRIA         | 1.161                     | 1.214          |                   | 207           | 2.582          | 413                       | 349           |                   | 63              | 825            | 748                       | 865            |                   | 144           | 1.757          |
| CASTILLA-LA MANCH | 7.093                     | 8.321          |                   | 1.576         | 16.990         | 3.813                     | 4.341         |                   | 695             | 8.849          | 3.280                     | 3.980          |                   | 881           | 8.141          |
| CASTILLA Y LEON   | 6.108                     | 5.790          |                   | 1.119         | 13.017         | 3.530                     | 2.813         |                   | 586             | 6.929          | 2.578                     | 2.977          |                   | 533           | 6.088          |
| CATALUÑA          | 37.310                    | 38.211         |                   | 6.365         | 81.886         | 11.125                    | 7.068         |                   | 825             | 19.018         | 26.185                    | 31.143         |                   | 5.540         | 62.868         |
| COM. VALENCIANA   | 16.688                    | 19.367         |                   | 5.088         | 41.143         | 7.881                     | 8.557         |                   | 1.882           | 18.320         | 8.807                     | 10.810         |                   | 3.206         | 22.823         |
| EXTREMADURA       | 922                       | 1.113          | 915               | 297           | 3.247          | 481                       | 507           | 18                | 143             | 1.149          | 441                       | 606            | 897               | 154           | 2.098          |
| GALICIA           | 3.438                     | 3.412          |                   | 790           | 7.640          | 1.479                     | 1.143         |                   | 320             | 2.942          | 1.959                     | 2.269          |                   | 470           | 4.698          |
| COM. DE MADRID    | 27.604                    | 22.373         |                   | 3.100         | 53.077         | 10.724                    | 7.895         |                   | 891             | 19.510         | 16.880                    | 14.478         |                   | 2.209         | 33.567         |
| REGION DE MURCIA  | 5.749                     | 4.988          |                   | 736           | 11.473         | 962                       | 855           |                   | 240             | 2.057          | 4.787                     | 4.133          |                   | 496           | 9.416          |
| COM. FORAL DE NAV | 2.291                     | 2.114          |                   | 330           | 4.735          | 1.001                     | 626           |                   | 120             | 1.747          | 1.290                     | 1.488          |                   | 210           | 2.988          |
| PAIS VASCO        | 4.149                     | 3.552          |                   | 430           | 8.131          | 1.377                     | 707           |                   | 74              | 2.158          | 2.772                     | 2.845          |                   | 356           | 5.973          |
| LA RIOJA          | 1.425                     | 1.184          |                   | 247           | 2.856          | 693                       | 460           |                   | 84              | 1.237          | 732                       | 724            |                   | 163           | 1.619          |
| CEUTA             | 98                        | 345            |                   | 62            | 505            | 5                         | 3             |                   |                 | 8              | 93                        | 342            |                   | 62            | 497            |
| MELILLA           | 179                       | 658            |                   | 152           | 989            | 6                         | 5             |                   | 3               | 14             | 173                       | 653            |                   | 149           | 975            |
| <b>TOTAL</b>      | <b>149.118</b>            | <b>151.931</b> | <b>2.627</b>      | <b>28.627</b> | <b>332.303</b> | <b>59.457</b>             | <b>51.160</b> | <b>191</b>        | <b>8.698</b>    | <b>119.506</b> | <b>89.661</b>             | <b>100.771</b> | <b>2.436</b>      | <b>19.929</b> | <b>212.797</b> |

BENEFICIARIOS EXTRANJEROS COMUNITARIOS (%)



BENEFICIARIOS EXTRANJEROS NO COMUNITARIOS (%)



- Contributiva
- RAI
- Subsidio
- Subsidió Event. Agrarios



FEBRERO 2013

**RELACIÓN DE LOS 60 PAÍSES CON MAYOR PROPORCIÓN DE BENEFICIARIOS DE PRESTACIONES POR DESEMPLEO EXTRANJEROS DEL TOTAL DE PAÍSES**

|                        | Beneficiarios extranjeros | % s/Total de beneficiarios extranjeros |
|------------------------|---------------------------|--|
| MARRUECOS              | 61.071                    | 18,38                                  |
| RUMANIA                | 59.594                    | 17,93                                  |
| ECUADOR                | 26.564                    | 7,99                                   |
| COLOMBIA               | 19.585                    | 5,89                                   |
| BULGARIA               | 13.720                    | 4,13                                   |
| ITALIA                 | 11.157                    | 3,36                                   |
| BOLIVIA                | 9.647                     | 2,90                                   |
| PORTUGAL               | 9.289                     | 2,80                                   |
| PERU                   | 9.111                     | 2,74                                   |
| UCRANIA                | 7.584                     | 2,28                                   |
| ARGENTINA              | 7.530                     | 2,27                                   |
| DOMINICANA, REPÚBLICA  | 6.341                     | 1,91                                   |
| POLONIA                | 5.292                     | 1,59                                   |
| SENEGAL                | 4.927                     | 1,48                                   |
| REINO UNIDO            | 4.673                     | 1,41                                   |
| BRASIL                 | 4.422                     | 1,33                                   |
| ALEMANIA               | 4.419                     | 1,33                                   |
| CUBA                   | 4.374                     | 1,32                                   |
| PAKISTÁN               | 4.146                     | 1,25                                   |
| FRANCIA                | 3.916                     | 1,18                                   |
| ARGELIA                | 3.885                     | 1,17                                   |
| URUGUAY                | 3.227                     | 0,97                                   |
| VENEZUELA              | 3.112                     | 0,94                                   |
| RUSIA, FEDERACION DE   | 3.067                     | 0,92                                   |
| NIGERIA                | 2.932                     | 0,88                                   |
| CHILE                  | 2.465                     | 0,74                                   |
| PARAGUAY               | 2.458                     | 0,74                                   |
| CHINA                  | 2.373                     | 0,71                                   |
| MALI                   | 2.143                     | 0,64                                   |
| GAMBIA                 | 2.081                     | 0,63                                   |
| GHANA                  | 1.863                     | 0,56                                   |
| MOLDAVIA, REPUBLICA DE | 1.582                     | 0,48                                   |
| FILIPINAS              | 1.428                     | 0,43                                   |
| LITUANIA               | 1.412                     | 0,42                                   |
| INDIA                  | 1.277                     | 0,38                                   |
| HOLANDA (PAISES BAJOS) | 1.268                     | 0,38                                   |
| MAURITANIA             | 1.168                     | 0,35                                   |
| GUINEA                 | 1.152                     | 0,35                                   |
| ARMENIA                | 966                       | 0,29                                   |
| HONDURAS               | 948                       | 0,29                                   |
| BELGICA                | 892                       | 0,27                                   |
| MÉJICO                 | 766                       | 0,23                                   |
| GEORGIA                | 729                       | 0,22                                   |
| CHECA, REPÚBLICA       | 638                       | 0,19                                   |
| ESLOVAQUIA             | 585                       | 0,18                                   |
| GUINEA BISSAU          | 508                       | 0,15                                   |
| HUNGRÍA                | 496                       | 0,15                                   |
| BANGLADESH             | 485                       | 0,15                                   |
| GUINEA ECUATORIAL      | 443                       | 0,13                                   |
| CAMERÚN                | 437                       | 0,13                                   |
| SUECIA                 | 392                       | 0,12                                   |
| ESTADOS UNIDOS         | 346                       | 0,10                                   |
| IRLANDA                | 324                       | 0,10                                   |
| NICARAGUA              | 310                       | 0,09                                   |
| COSTA DE MARFIL        | 285                       | 0,09                                   |
| CABO VERDE             | 275                       | 0,08                                   |
| AUSTRIA                | 267                       | 0,08                                   |
| BIELORUSIA (BELARUS)   | 244                       | 0,07                                   |
| LETONIA                | 227                       | 0,07                                   |
| SUIZA                  | 213                       | 0,06                                   |
| RESTO                  | 5.272                     | 1,59                                   |
| <b>TOTAL</b>           | <b>332.303</b>            | <b>100,00</b>                          |

**EVOLUCIÓN MENSUAL DEL GASTO DE PRESTACIONES**

Datos provisionales.

Gastos contabilizados en el mes de marzo y devengados en el mes de febrero, incluyen las cotizaciones a la Seguridad Social

| MESES      | AÑO 2012                                  |                |       | AÑO 2013                                  |                |       |
|------------|---|----------------|-------|---|----------------|-------|
|            | GASTO DE PRESTACIONES<br>(Miles de euros) | % DE VARIACIÓN |       | GASTO DE PRESTACIONES<br>(Miles de euros) | % DE VARIACIÓN |       |
|            |   | MENSUAL        | ANUAL |   | MENSUAL        | ANUAL |
| ENERO      | 2.706.031                                 | 4,72           | 0,52  | 2.777.174                                 | 4,99           | 2,63  |
| FEBRERO    | 2.720.905                                 | 0,55           | 3,40  | 2.720.223                                 | -2,05          | -0,03 |
| MARZO      | 2.673.470                                 | -1,74          | 4,24  |   |                |       |
| ABRIL      | 2.621.103                                 | -1,96          | 6,57  |   |                |       |
| MAYO       | 2.596.970                                 | -0,92          | 8,32  |   |                |       |
| JUNIO      | 2.543.832                                 | -2,05          | 7,63  |   |                |       |
| JULIO      | 2.593.594                                 | 1,96           | 8,05  |   |                |       |
| AGOSTO     | 2.651.398                                 | 2,23           | 7,94  |   |                |       |
| SEPTIEMBRE | 2.589.710                                 | -2,33          | 7,14  |   |                |       |
| OCTUBRE    | 2.642.979                                 | 2,06           | 7,38  |   |                |       |
| NOVIEMBRE  | 2.692.832                                 | 1,89           | 4,86  |   |                |       |
| DICIEMBRE  | 2.645.248                                 | -1,77          | 2,37  |   |                |       |

**EVOLUCIÓN MENSUAL DEL GASTO MEDIO POR BENEFICIARIO DE PRESTACIONES**

No se incluyen los gastos del subsidio para trabajadores eventuales agrarios

| MESES      | AÑO 2012                     |                |       | AÑO 2013                     |                |       |
|------------|------------------------------|----------------|-------|------------------------------|----------------|-------|
|            | GASTO MEDIO POR BENEFICIARIO | % DE VARIACIÓN |       | GASTO MEDIO POR BENEFICIARIO | % DE VARIACIÓN |       |
|            |                              | MENSUAL        | ANUAL |                              | MENSUAL        | ANUAL |
| ENERO      | 921,44                       | 1,49           | 1,98  | 928,38                       | 1,16           | 0,75  |
| FEBRERO    | 923,25                       | 0,20           | 2,30  | 916,94                       | -1,23          | -0,68 |
| MARZO      | 921,70                       | -0,17          | 2,66  |                              |                |       |
| ABRIL      | 919,25                       | -0,27          | 2,51  |                              |                |       |
| MAYO       | 918,96                       | -0,03          | 2,15  |                              |                |       |
| JUNIO      | 905,62                       | -1,45          | 1,99  |                              |                |       |
| JULIO      | 909,66                       | 0,45           | 1,73  |                              |                |       |
| AGOSTO     | 917,88                       | 0,90           | 1,22  |                              |                |       |
| SEPTIEMBRE | 937,68                       | 2,16           | 2,46  |                              |                |       |
| OCTUBRE    | 930,73                       | -0,74          | 2,62  |                              |                |       |
| NOVIEMBRE  | 919,44                       | -1,21          | 0,74  |                              |                |       |
| DICIEMBRE  | 917,69                       | -0,19          | 1,08  |                              |                |       |

**EVOLUCIÓN MENSUAL SOLICITUDES DE PRESTACIONES**

| MESES      | AÑO 2012                    |                |       | AÑO 2013                    |                |       |
|------------|-----------------------------|----------------|-------|-----------------------------|----------------|-------|
|            | SOLICITUDES DE PRESTACIONES | % DE VARIACIÓN |       | SOLICITUDES DE PRESTACIONES | % DE VARIACIÓN |       |
|            |                             | MENSUAL        | ANUAL |                             | MENSUAL        | ANUAL |
| ENERO      | 930.983                     | 11,32          | 0,60  | 1.061.364                   | 22,97          | 14,00 |
| FEBRERO    | 871.106                     | -6,43          | 7,67  | 820.672                     | -22,68         | -5,79 |
| MARZO      | 865.203                     | -0,68          | 1,50  |                             |                |       |
| ABRIL      | 882.865                     | 2,04           | 16,90 |                             |                |       |
| MAYO       | 965.570                     | 9,37           | 20,77 |                             |                |       |
| JUNIO      | 949.762                     | -1,64          | 17,55 |                             |                |       |
| JULIO      | 1.026.710                   | 8,10           | 23,52 |                             |                |       |
| AGOSTO     | 843.776                     | -17,82         | 12,46 |                             |                |       |
| SEPTIEMBRE | 861.089                     | 2,05           | 5,00  |                             |                |       |
| OCTUBRE    | 1.121.240                   | 30,21          | 23,78 |                             |                |       |
| NOVIEMBRE  | 1.068.941                   | -4,66          | 12,66 |                             |                |       |
| DICIEMBRE  | 863.112                     | -19,26         | 3,21  |                             |                |       |

**EVOLUCIÓN MENSUAL DE BENEFICIARIOS DE PRESTACIONES**

| MESES      | AÑO 2012      |                |       | AÑO 2013      |                |       |
|------------|---------------|----------------|-------|---------------|----------------|-------|
|            | BENEFICIARIOS | % DE VARIACIÓN |       | BENEFICIARIOS | % DE VARIACIÓN |       |
|            |               | MENSUAL        | ANUAL |               | MENSUAL        | ANUAL |
| ENERO      | 3.012.045     | 2,90           | -1,40 | 3.062.396     | 3,55           | 1,67  |
| FEBRERO    | 3.023.142     | 0,37           | 1,01  | 3.034.866     | -0,90          | 0,39  |
| MARZO      | 2.972.993     | -1,66          | 1,42  |               |                |       |
| ABRIL      | 2.922.384     | -1,70          | 3,77  |               |                |       |
| MAYO       | 2.899.150     | -0,80          | 5,80  |               |                |       |
| JUNIO      | 2.881.379     | -0,61          | 5,27  |               |                |       |
| JULIO      | 2.922.786     | 1,44           | 5,93  |               |                |       |
| AGOSTO     | 2.960.260     | 1,28           | 6,30  |               |                |       |
| SEPTIEMBRE | 2.836.592     | -4,18          | 4,26  |               |                |       |
| OCTUBRE    | 2.915.546     | 2,78           | 4,46  |               |                |       |
| NOVIEMBRE  | 3.001.078     | 2,93           | 3,76  |               |                |       |
| DICIEMBRE  | 2.957.378     | -1,46          | 1,03  |               |                |       |

**EVOLUCIÓN MENSUAL DEL PLAZO DE RECONOCIMIENTO DE PRESTACIONES**

| MESES      | AÑO 2012                |                |        | AÑO 2013                |                |       |
|------------|-------------------------|----------------|--------|-------------------------|----------------|-------|
|            | PLAZO DE RECONOCIMIENTO | % DE VARIACIÓN |        | PLAZO DE RECONOCIMIENTO | % DE VARIACIÓN |       |
|            |                         | MENSUAL        | ANUAL  |                         | MENSUAL        | ANUAL |
| ENERO      | 2,00                    | 100,00         | -33,33 | 2,48                    | 36,83          | 24,02 |
| FEBRERO    | 2,00                    | 0,00           | 0,00   | 2,37                    | -4,64          | 18,27 |
| MARZO      | 2,00                    | 0,00           | 0,00   |                         |                |       |
| ABRIL      | 2,07                    | 3,35           | 106,69 |                         |                |       |
| MAYO       | 1,62                    | -21,81         | 61,61  |                         |                |       |
| JUNIO      | 1,73                    | 7,17           | 73,19  |                         |                |       |
| JULIO      | 2,29                    | 32,40          | 14,66  |                         |                |       |
| AGOSTO     | 2,59                    | 12,84          | 29,38  |                         |                |       |
| SEPTIEMBRE | 2,42                    | -6,55          | 20,92  |                         |                |       |
| OCTUBRE    | 2,49                    | 3,05           | 24,61  |                         |                |       |
| NOVIEMBRE  | 2,36                    | -5,40          | 17,88  |                         |                |       |
| DICIEMBRE  | 1,81                    | -23,11         | 81,28  |                         |                |       |